

Ledighed, branchefordeling og arbejdsfunktion for dimittender fra bachelor- og kandidatuddannelsen i jura, Københavns Universitet.

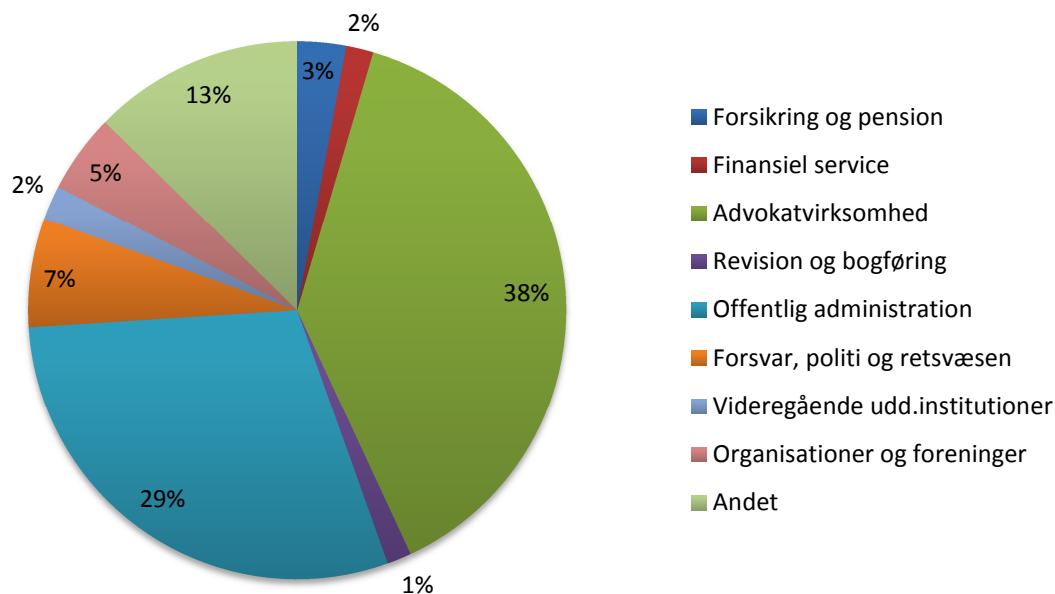
1. Antal dimittender fra bachelor- og kandidatuddannelsen i jura på Københavns Universitet.

	Færdiggørelsestidspunkt			
	August 2009 til juli 2010	August 2010 til juli 2011	August 2011 til juli 2012	I alt (august 2009 til juli 2012)
Bachelor (BA jur.)	396	364	493	1.253
Kandidat (Cand.jur.)	454	417	448	1.319

Note: Tallet for bachelordimittender er inklusiv de personer, der har læst videre.

Kilde: Dansk Statistik, bearbejdet af Det Juridiske Fakultet, Københavns Universitet.

2. Dimittenders fordeling på brancher pr. november 2012.



Noter: Beskæftigelsesfordeling for dimittender fra kandidatuddannelsen i jura på Københavns Universitet, der afsluttede deres uddannelse i perioden 1. august 2009 til og med 31. juli 2012. Tallene er indhentet ultimo november 2012.

Andet dækker bl.a. over Arbejdsformidling og vikarbureauer, Anden operationel service, Ejendomsmæglere, Kreditforeninger, Pengeinstitutter, Boligudlejning m.fl.

Kilde: Dansk Statistik, bearbejdet af Det Juridiske Fakultet, Københavns Universitet.

3. Kandidatuddannelse i jura – nyuddannedes aktivitet 4-19 måneder efter fuldførelse, pct. af fuldførte.

		Københavns Universitet	Aarhus Universitet	Total*
2008	I uddannelse	0 %	0 %	0 %
	Beskæftigelse	94 %	96 %	95 %
	Udlandet	3 %	3 %	3 %
	Ledighed	1 %	0 %	0 %
	Uden for arbejdsstyrken	2 %	1 %	2 %
	Antal nyuddannede	470	259	741
2009	I uddannelse	0 %	0 %	0 %
	Beskæftigelse	90 %	92 %	90 %
	Udlandet	4 %	2 %	3 %
	Ledighed	3 %	3 %	3 %
	Uden for arbejdsstyrken	3 %	3 %	3 %
	Antal nyuddannede	462	217	683
2010	I uddannelse	1 %	2 %	1 %
	Beskæftigelse	90 %	90 %	90 %
	Udlandet	3 %	3 %	3 %
	Ledighed	3 %	2 %	3 %
	Uden for arbejdsstyrken	3 %	3 %	3 %
	Antal nyuddannede	450	235	726
2011	I uddannelse	0 %	1 %	1 %
	Beskæftigelse	89 %	81 %	85 %
	Udlandet	4 %	4 %	4 %
	Ledighed	4 %	9 %	7 %
	Uden for arbejdsstyrken	3 %	5 %	4 %
	Antal nyuddannede	411	211	682

Note: *Inkluderer Syddansk Universitet

Data kan findes på: <http://fivu.dk/uddannelse-og-institutioner/statistik-og-analyser/faerdiguddannede>

Kilde: Uddannelses- og Forskningsministeriet, bearbejdet af Det Juridiske Fakultet, Københavns Universitet.

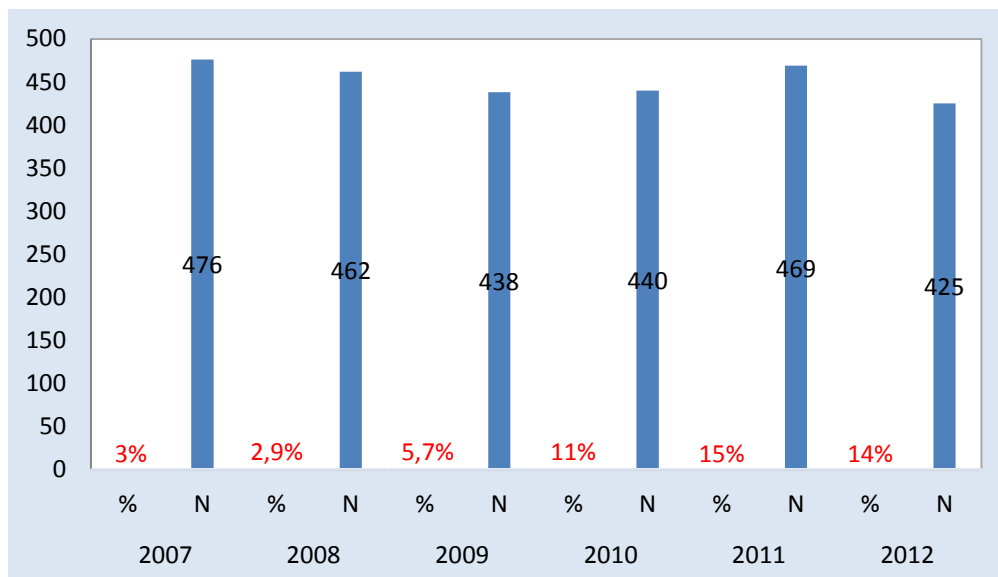
4. Kandidatuddannelser på 4 institutioner - nyuddannedes aktivitet 4-19 måneder efter fuldførelse, pct. af fuldførte.

		Jura, KU	Københavns Universitet	RUC	Aarhus Universitet	CBS	Hele landet
2010	I uddannelse	1 %	7 %	2 %	6 %	1 %	6 %
	Beskæftigelse	90 %	68 %	68 %	72 %	75 %	68 %
	Udlandet	3 %	10 %	5 %	8 %	11 %	10 %
	Ledighed	3 %	8 %	14 %	8 %	7 %	9 %
	Uden for arbejdsstyrken	3 %	7 %	10 %	6 %	6 %	7 %
	Antal nyuddannede	450	3.927	842	3.418	1.622	13.653
2011	I uddannelse	0 %	7 %	2 %	6 %	0 %	6 %
	Beskæftigelse	89 %	68 %	62 %	70 %	70 %	68 %
	Udlandet	4 %	9 %	7 %	8 %	14 %	10 %
	Ledighed	4 %	8 %	15 %	8 %	8 %	9 %
	Uden for arbejdsstyrken	3 %	8 %	14 %	7 %	8 %	8 %
	Antal nyuddannede	411	3.754	886	3.310	1.835	13.660

Data kan findes på: <http://fivu.dk/uddannelse-og-institutioner/statistik-og-analyser/faerdiguddannede>

Kilde: Uddannelses- og Forskningsministeriet, bearbejdet af Det Juridiske Fakultet, Københavns Universitet.

5. Antal nyuddannede kandidater i jura fra Københavns Universitet samt deres ledighedsprocent.

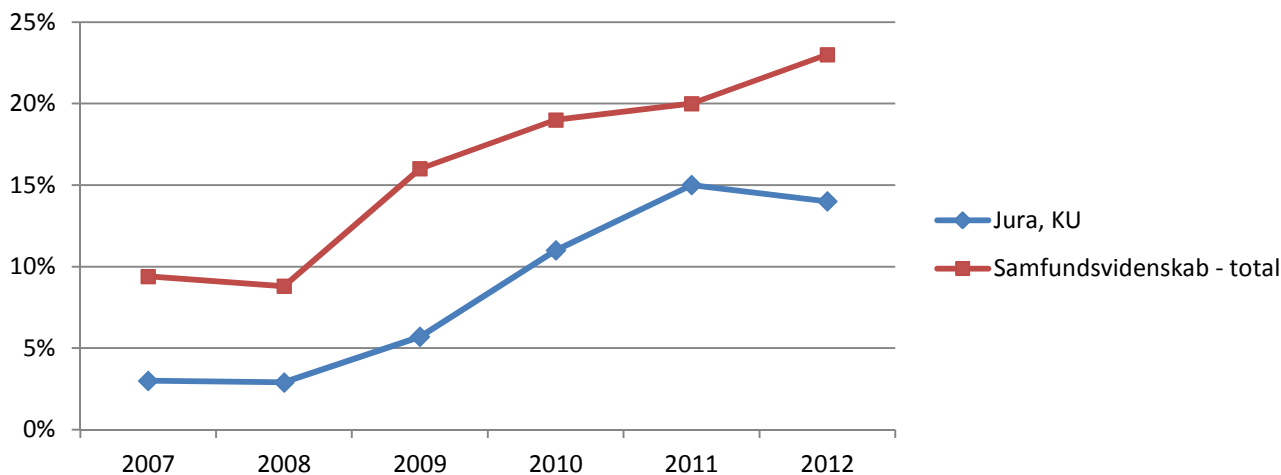


Noter: Ledighedsgraden er målt i kvartal to efter det kvartal, hvor uddannelsen fuldføres.

Nyuddannede ledige defineres som de personer, der er blevet kandidater inden for det seneste år i forhold til opgørelsestidspunktet, der får dagpenge, er i aktivering eller i jobtræning. Data kan findes på: <http://fivu.dk/uddannelse-og-institutioner/statistik-og-analyser/faerdiguddannede>

Kilde: Uddannelses- og Forskningsministeriet, bearbejdet af Det Juridiske Fakultet, Københavns Universitet.

6. Ledighedsprocent for nyuddannede juridiske kandidater fra Københavns Universitet og for samfundsvidenskabelige kandidater generelt, 2007-2012.

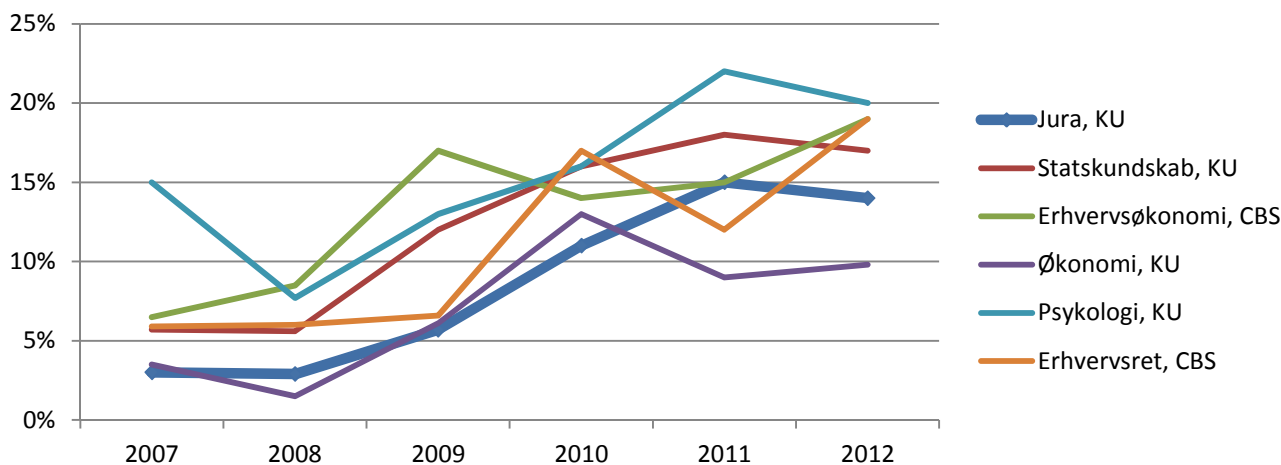


Noter: Ledighedsgraden er målt i kvartal to efter det kvartal, hvor uddannelsen fuldføres.

Nyuddannede ledige defineres som de personer, der er blevet kandidater inden for det seneste år i forhold til opgørelsestidspunktet, der får dagpenge, er i aktivering eller i jobtræning. Tallet for samfundsvidenskabelige kandidater totalt dækker over alle samfundsvidenskabelige kandidatuddannelser i Danmark. Data kan findes på: <http://fivu.dk/uddannelse-og-institutioner/statistik-og-analyser/faerdiguddannede>

Kilde: Uddannelses- og Forskningsministeriet, bearbejdet af Det Juridiske Fakultet, Københavns Universitet.

7. Ledighedsprocent for nyuddannede samfundsvidenskabelige kandidater 2007-2012.

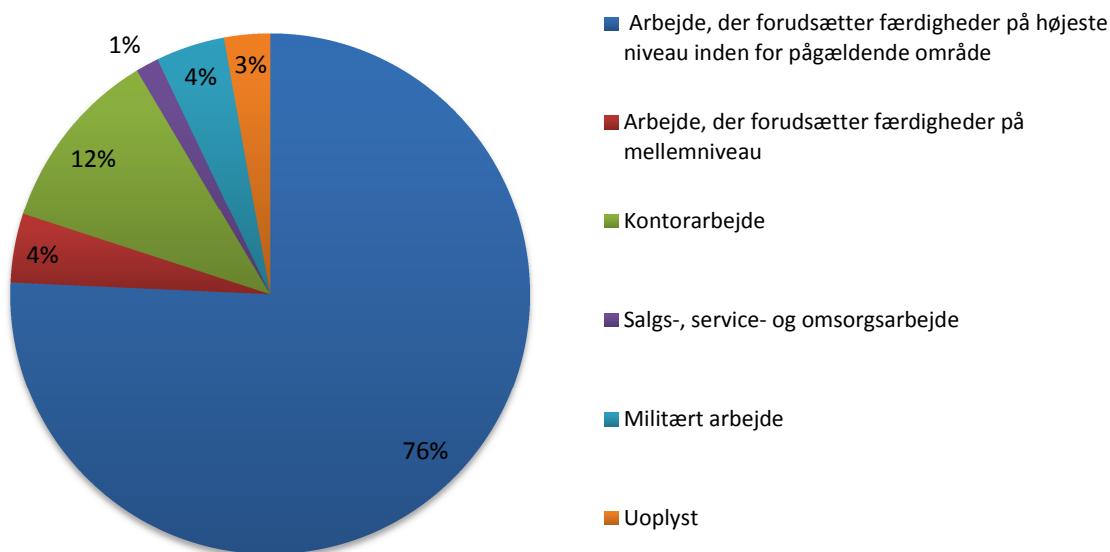


Noter: Ledighedsgraden er målt i kvartal to efter det kvartal, hvor uddannelsen fuldføres.

Nyuddannede ledige defineres som de personer, der er blevet kandidater inden for det seneste år i forhold til opgørelsestidspunktet, der får dagpenge, er i aktivering eller i jobtræning. Tallet for samfundsvidenskabelige kandidater totalt dækker over alle samfundsvidenskabelige kandidatuddannelser i Danmark. Data kan findes på: <http://fivu.dk/uddannelse-og-institutioner/statistik-og-analyser/faerdiguddannede>

Kilde: Uddannelses- og Forskningsministeriet, bearbejdet af Det Juridiske Fakultet, Københavns Universitet

8. Bachelordimittenders fordeling på arbejdsfunktion pr. november 2012.

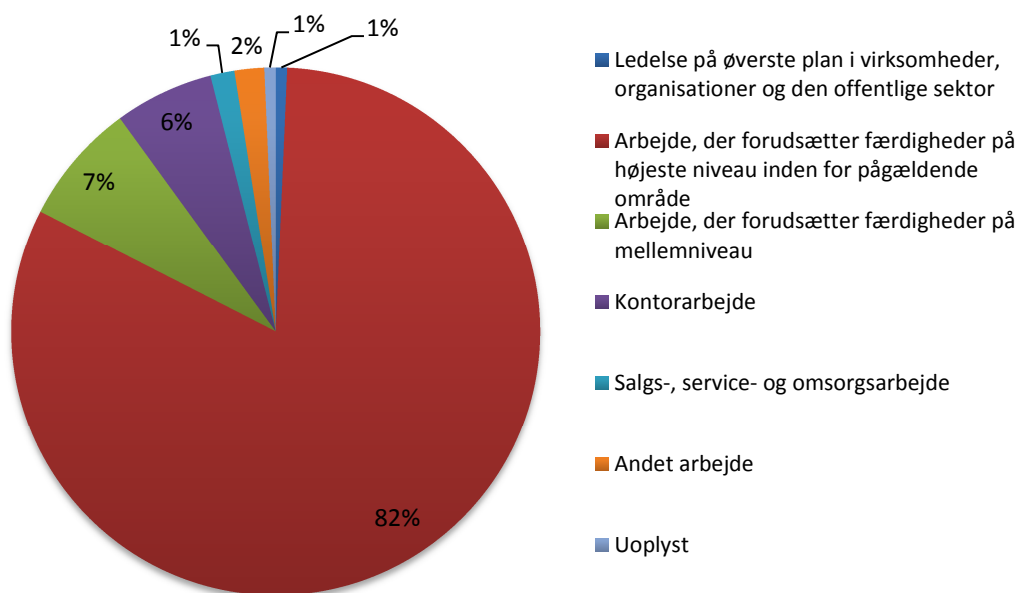


Noter: Fordeling på arbejdsfunktion (disco-08) for bachelordimittender fra jura på Københavns Universitet, der afsluttede deres uddannelse i perioden 1. august 2009 til og med 31. juli 2012. Tallene er indhentet ultimo november 2012.

Læs mere om fagklassifikationen disco-08 på <http://www.dst.dk/da/Statistik/dokumentation/Nomenklaturer/disco08>

Kilde: Dansk Statistik, bearbejdet af Det Juridiske Fakultet, Københavns Universitet

9. Dimittenders fordeling på arbejdsfunktion pr. november 2012.



Noter: Fordeling på arbejdsfunktion (disco-08) for dimittender fra kandidatuddannelsen i jura på Københavns Universitet, der afsluttede deres uddannelse i perioden 1. august 2009 til og med 31. juli 2012. Tallene er indhentet ultimo november 2012.

Læs mere om fagklassifikationen disco-08 på <http://www.dst.dk/da/Statistik/dokumentation/Nomenklaturer/disco08>

Kilde: Dansk Statistik, bearbejdet af Det Juridiske Fakultet, Københavns Universitet.