

Studiemiljøundersøgelsen 2021

Trivsel og psykisk undervisningsmiljø

Vælg hvad du vil se resultater for i rapporten:

Fakultet	Uddannelse	Trin
Juridiske Fakultet	Cand.soc. i jura	KA

Om rapporten:

Denne Tableau rapport præsenterer resultaterne fra studiemiljøundersøgelsen 2021, der omhandler de studerendes trivsel og det psykiske undervisningsmiljø. Der indgår besvarelser for 9534 studerende fordelt på hele KU.

I rapporten kan du vælge at se resultater fra en specifik uddannelse. Du kan vælge her på forsiden, men også ved at bruge filtrene i toppen af hvert dashboard. Det er også muligt at opdele resultaterne, så du kan sammenligne bachelor- og kandidatstuderende, kvinder og mænd o.l. Du kan sammenligne resultaterne for uddannelsen med et bestemt fakultet eller med hele KU i højre side af de forskellige dashboards - igen ved at bruge filtermulighederne.

'Ved ikke' besvarelser medtages ikke i visualiseringerne, hvorfor antallet af besvarelser (N) kan variere mellem de forskellige spørgsmål.

Til nogle spørgsmål har de studerende skullet afgive svar på en Likert-skala (fx fra Helt uenig til Helt enig). Ved disse spørgsmål afrapporteres svarfordelingen samt gennemsnittet på skalaen fra 1-5. Svarkategoriernes værdi fremgår af visualiseringerne, så det er muligt at afkode, hvorvidt et højt eller lavt gennemsnit er godt.

Svarfordelinger for spørgsmål med under 5 besvarelser vises ikke.

Indhold:

1. Trivsel 1
2. Trivsel 2
3. Trivsel 3
4. Trivsel 4
5. Trivsel 5
6. Stress og ensomhed
7. WHO-5 indeks for trivsel
8. Faktorer, der presser de studerende
9. Psykisk undervisningsmiljø



Vælg hvad du vil se resultater for:

Fakultet: Juridiske Fakultet
 Uddannelse: Cand.soc. i jura
 Trin: KA

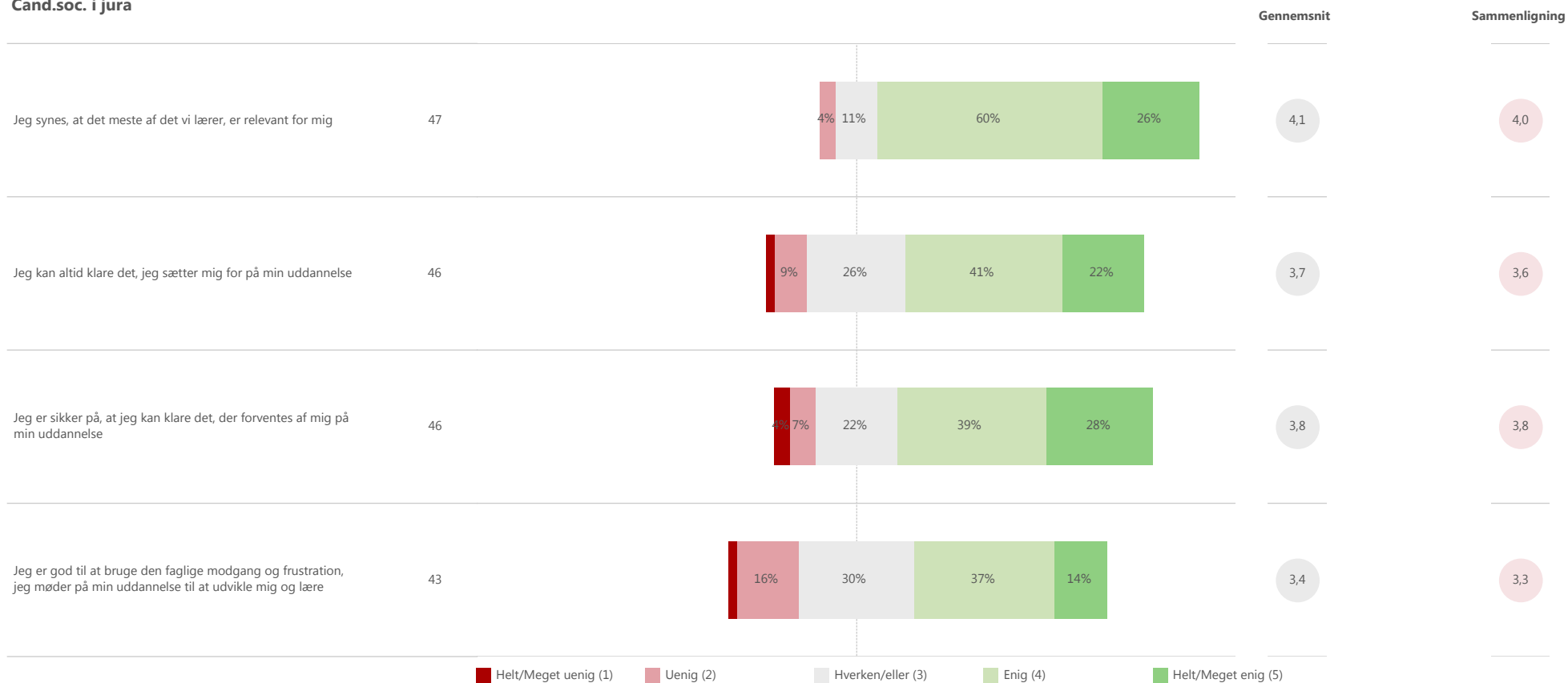
Vælg hvad du vil opdele resultaterne efter:

Intet

Sammenlign med KU (All) eller fakultet:

All

Cand.soc. i jura





Vælg hvad du vil se resultater for:

Fakultet: Juridiske Fakultet
 Uddannelse: Cand.soc. i jura
 Trin: KA

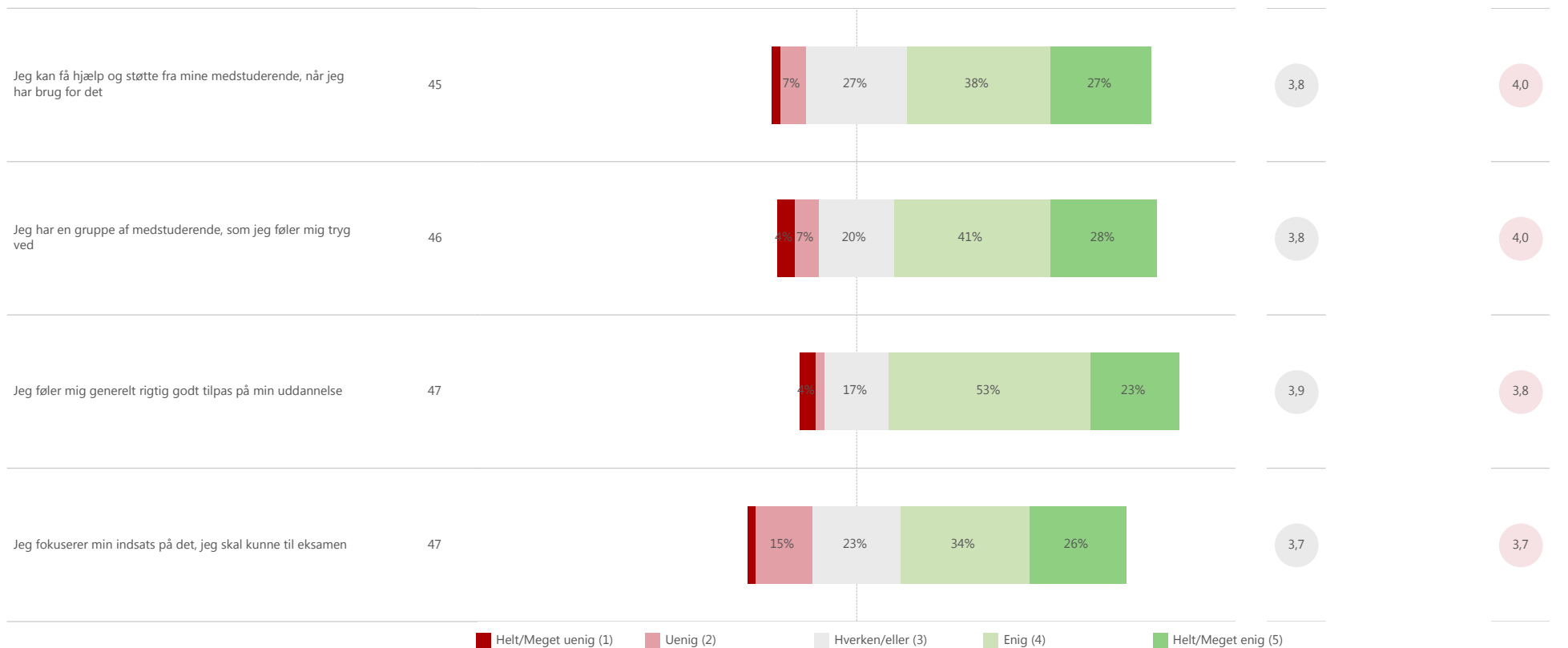
Vælg hvad du vil opdele resultaterne efter:

Intet

Sammenlign med KU (All) eller fakultet:

All

Cand.soc. i jura



■ Helt/Meget uenig (1)
 ■ Uenig (2)
 ■ Hverken/eller (3)
 ■ Enig (4)
 ■ Helt/Meget enig (5)



Vælg hvad du vil se resultater for:

Fakultet: Juridiske Fakultet
 Uddannelse: Cand.soc. i jura
 Trin: KA

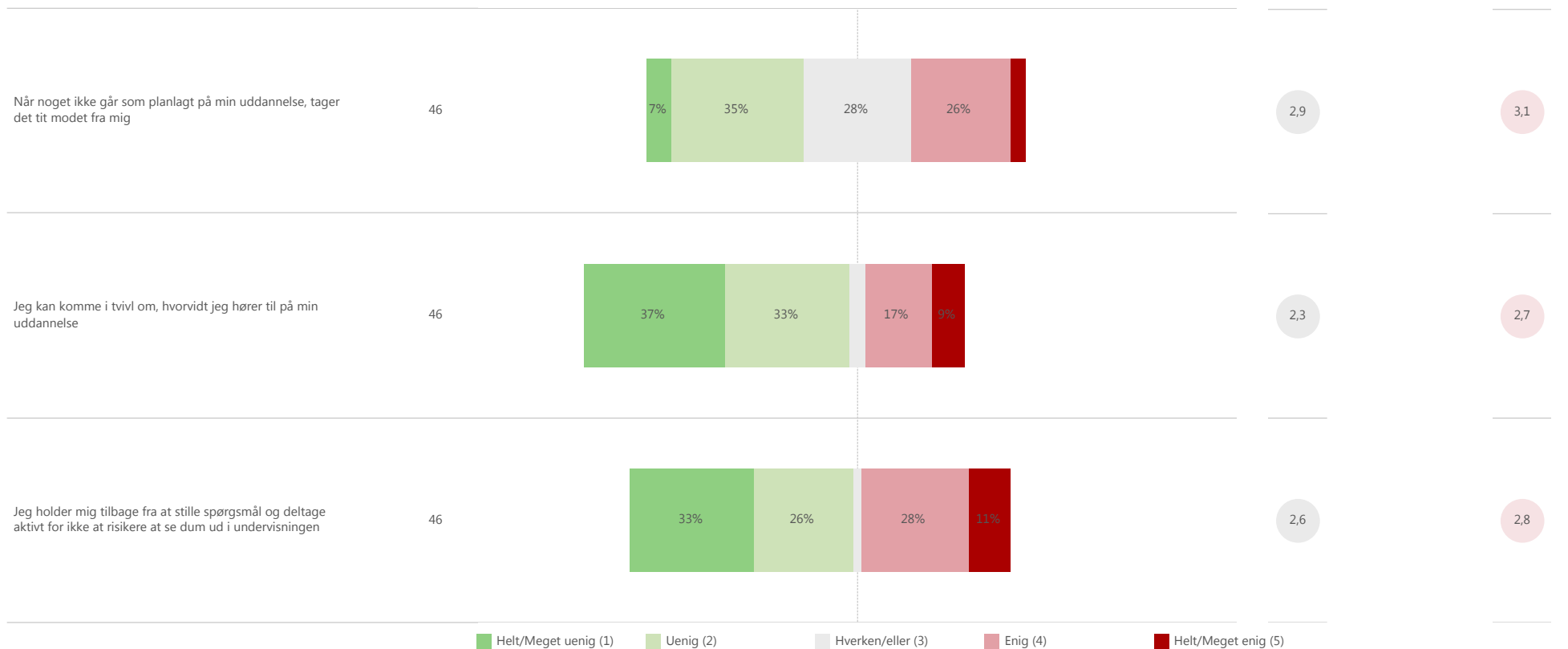
Vælg hvad du vil opdele resultaterne efter:

Intet

Sammenlign med KU (All) eller fakultet:

All

Cand.soc. i jura





Vælg hvad du vil se resultater for:

Fakultet Uddannelse Trin
Juridiske Fakultet Cand.soc. i jura KA

Vælg hvad du vil opdele resultaterne efter:

Intet

Vælg sammenligning med KU (All) eller et bestemt fakultet:

All

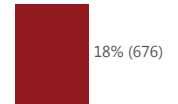
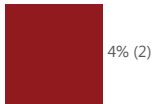
Jeg ved, hvor jeg kan få støtte og vejledning på min uddannelse, hvis jeg ikke trives

All

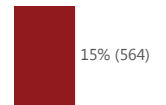
Ja, men jeg har ikke haft brug for det



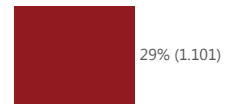
Ja, og jeg har fået støtte og vejledning på min uddannelse



Nej, men jeg har haft brug for det



Nej, men jeg har ikke haft brug for det





Vælg hvad du vil se resultater for:

Fakultet: Juridiske Fakultet
 Uddannelse: Cand.soc. i jura
 Trin: KA

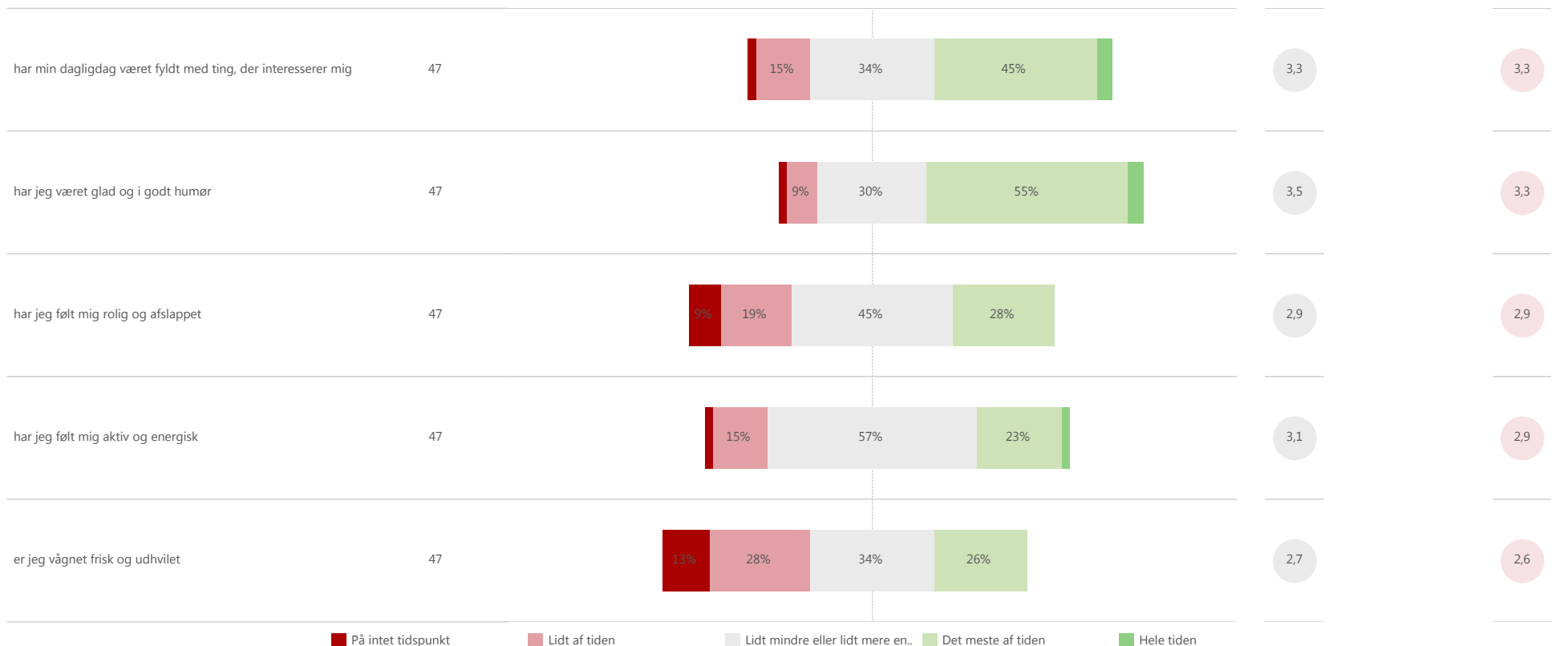
Vælg hvad du vil opdele resultaterne efter:

Intet

Sammenlign med KU (All) eller fakultet:

All

I de sidste to uger...



■ På intet tidspunkt
 ■ Lidt af tiden
 ■ Lidt mindre eller lidt mere en..
 ■ Det meste af tiden
 ■ Hele tiden

Stress og ensomhed



Vælg hvad du vil se resultater for:

Fakultet: Juridiske Fakultet
 Uddannelse: Cand.soc. i jura
 Trin: KA

Vælg hvad du vil opdele resultaterne efter:

Intet

Sammenlign med KU (All) eller fakultet:

All

Cand.soc. i jura





Risiko for stress og depression - WHO5 indeks

Vælg hvad du vil se resultater for:

Fakultet Uddannelse Trin
Juridiske Fakultet Cand.soc. i jura KA

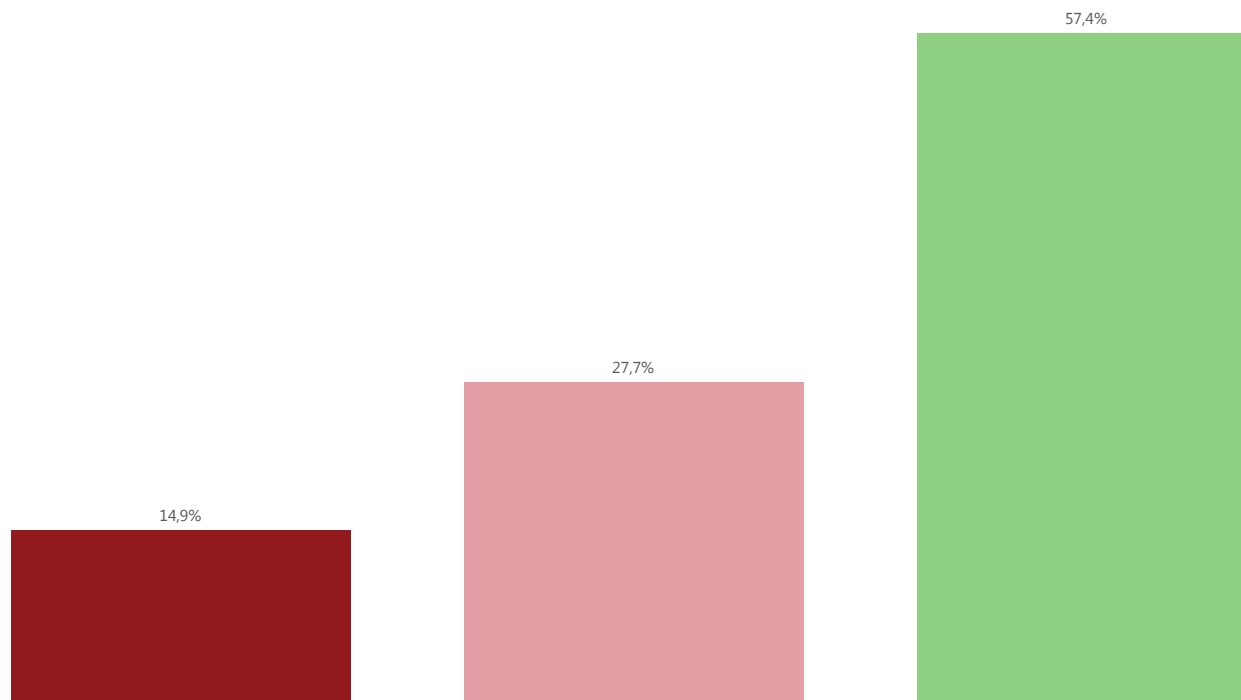
Vælg hvad du vil opdele resultaterne efter:

Intet

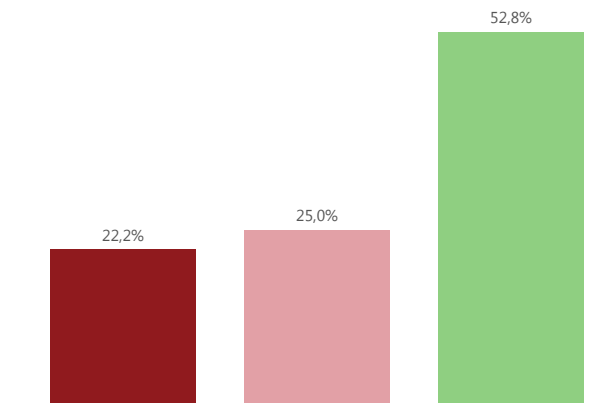
Vælg sammenligning med KU (All) eller et bestemt fakultet:

All

Studerendes fordeling på WHO5-trivselsindeks - Cand.soc. i jura



All



Om WHO5 indekset

Studerende har svaret på fem spørgsmål, der kan omregnes til en score fra 0-100 på et anerkendt indeks for trivsel, WHO5-indekset. Scoren giver en temperaturmåling på, om den studerende er i risiko for depression eller stressbelastning:

Trivselskategorier:

- 0-35: Stor risiko for depression eller stressbelastning
- 36-50: Risiko for depression eller stressbelastning
- 51-100: Ikke risiko for depression eller stressbelastning



Hvad presser de studerende?

Vælg hvad du vil se resultater for:

Fakultet Uddannelse Trin
 Juridiske Fakultet Cand.soc. i jura KA

Vælg hvad du vil opdele resultaterne efter:

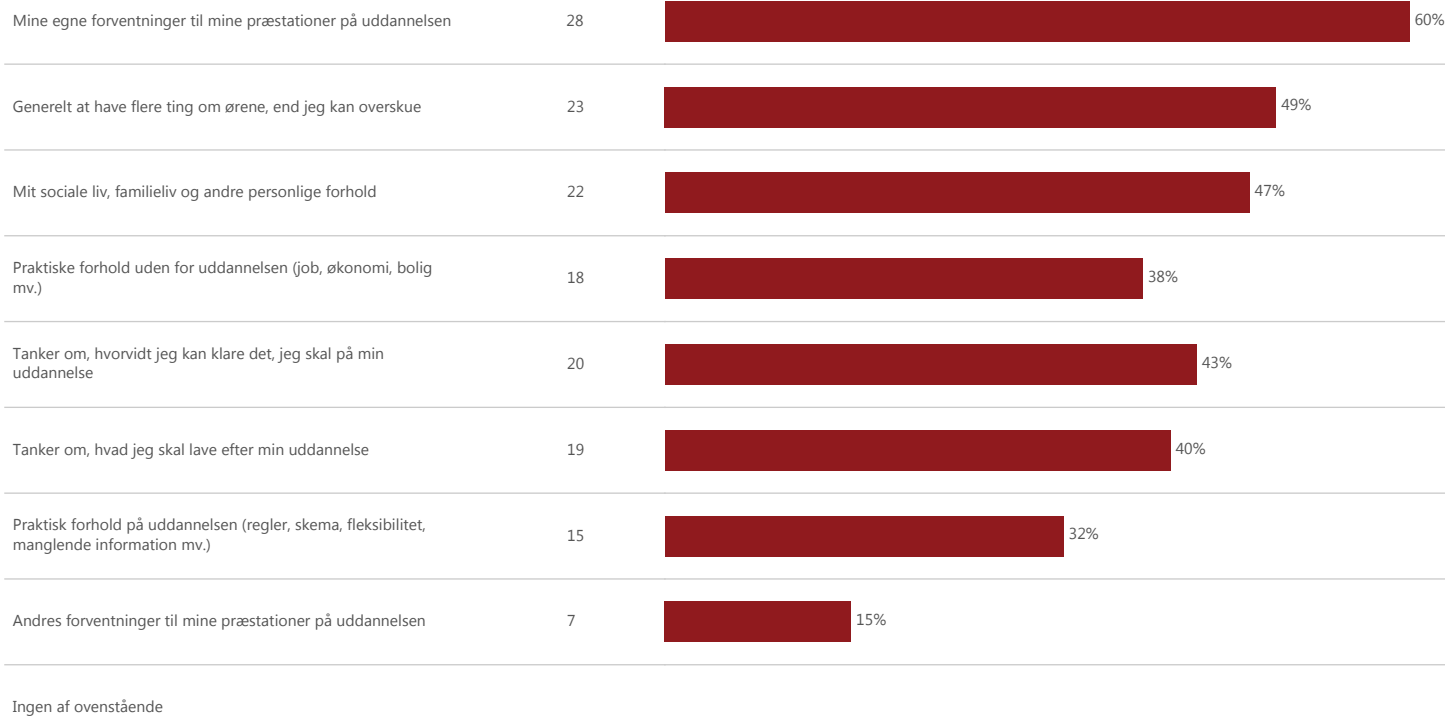
Intet

Vælg sammenligning med KU (All) eller et bestemt fakultet:

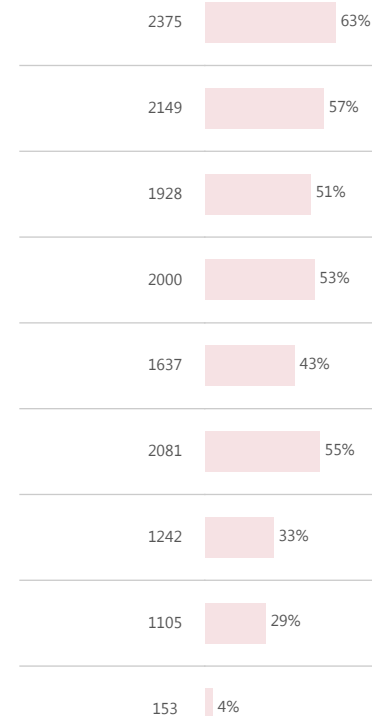
Fakultet
All

Jeg har de sidste uger følt mig presset af:

Figuren viser antallet samt procentdelen af de studerende på Cand.soc. i jura, der har svaret ja til den pågældende faktor.



All





For at undersøge psykisk undervisningsmiljø, er de studerende på KU blevet bedt om at svare på, om de har haft en række oplevelser på deres uddannelse de sidste 12 måneder. En oversigt over besvarelserne ses i figuren herunder.

Klik på ikonerne til venstre for spørgsmålene for at læse mere om de otte typer oplevelser samt **hvor** de studerende har oplevet dem og **hvem** der har udsat dem for det.

Vælg hvad du vil se resultater for:

Fakultet
Juridiske Fakultet

Uddannelse
Cand.soc. i jura

Trin
KA

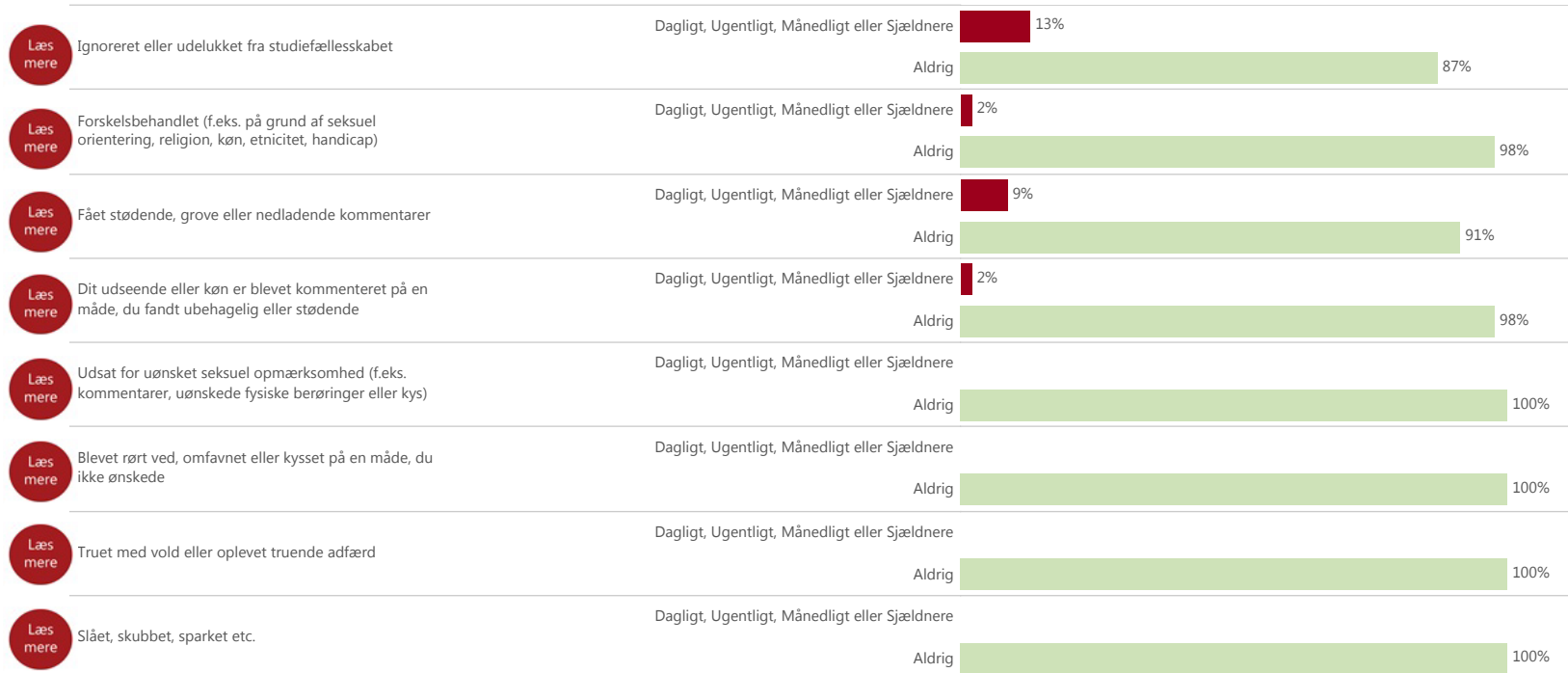
Vælg hvad du vil opdele resultaterne efter:

Intet

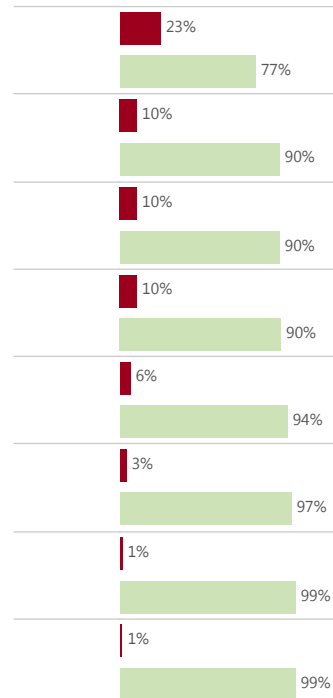
Vælg om du vil sammenligne med KU (All) eller et fakultet:

All

I hvilket omfang er du inden for de sidste 12 måneder blevet udsat for følgende under din nuværende uddannelse:



All



Ignoreret eller udelukket fra studiefællesskabet



Vælg hvad du vil se resultater for:

Fakultet
Juridiske Fakultet

Uddannelse
Cand.soc. i jura

Trin
KA

Vælg hvad du vil opdele resultaterne efter:

Intet

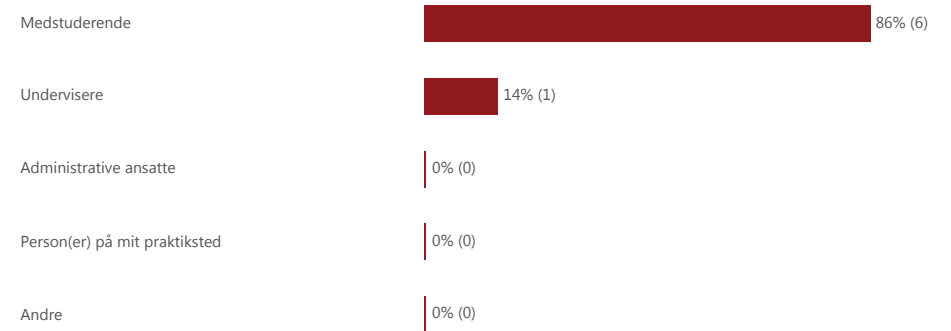
Procentdel og antal, der har oplevet at blive ignoreret eller udelukket fra studiefællesskabet, inden for de sidste 12 måneder - Cand.soc. i jura



Hvor er oplevelsen foregået



Hvem har udsat de studerende for oplevelsen





Vælg hvad du vil se resultater for:

Fakultet
Juridiske Fakultet

Uddannelse
Cand.soc. i jura

Trin
KA

Vælg hvad du vil opdele resultaterne efter:

Intet

Procentdel og antal, der har oplevet at blive forskelsbehandlet, inden for de sidste 12 måneder - Cand.soc. i jura



Hvor er oplevelsen foregået

Hvem har udsat de studerende for oplevelsen



Vælg hvad du vil se resultater for:

Fakultet
Juridiske Fakultet

Uddannelse
Cand.soc. i jura

Trin
KA

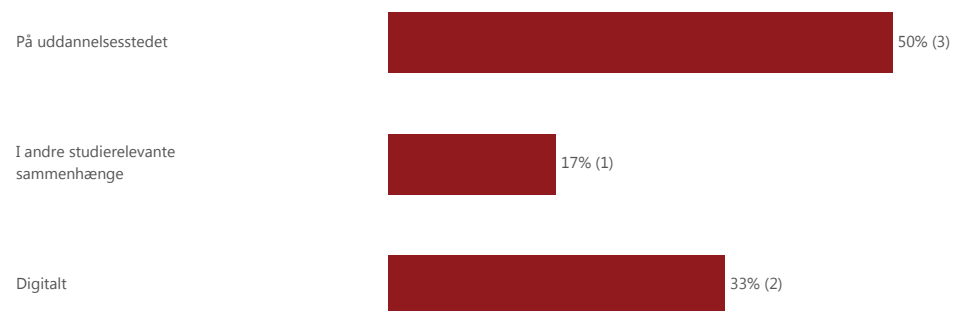
Vælg hvad du vil opdele resultaterne efter:

Intet

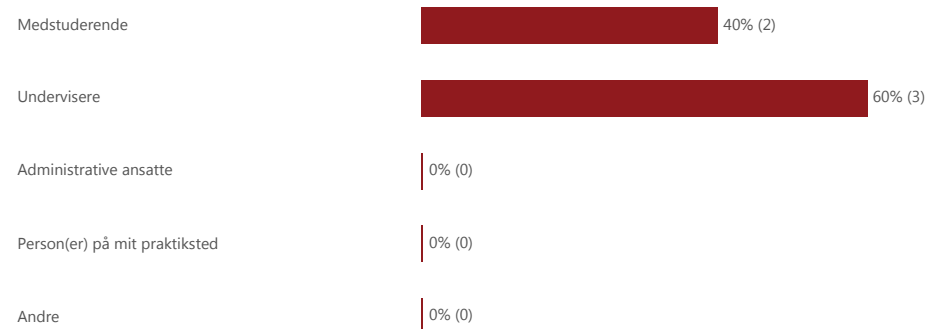
Procentdel og antal, der har oplevet at få stødende, grove eller nedladende kommentarer, inden for de sidste 12 måneder - Cand.soc. i jura



Hvor er oplevelsen foregået



Hvem har udsat de studerende for oplevelsen



Ubehagelige eller stødende kommentarer om udseende eller køn



Vælg hvad du vil se resultater for:

Fakultet
Juridiske Fakultet

Uddannelse
Cand.soc. i jura

Trin
KA

Vælg hvad du vil opdele resultaterne efter:

Intet

Procentdel og antal, der har oplevet at deres udseende eller køn er blevet kommenteret på en måde, de fandt ubehagelig eller stødende, inden for de sidste 12 måneder - Cand.soc. i jura



Hvor er oplevelsen foregået

Hvem har udsat de studerende for oplevelsen



Vælg hvad du vil se resultater for:

Fakultet
Juridiske Fakultet

Uddannelse
Cand.soc. i jura


Trin
KA

Vælg hvad du vil opdele resultaterne efter:

Intet

Procentdel og antal, der har oplevet at blive udsat for uønsket seksuel opmærksomhed, inden for de sidste 12 måneder - Cand.soc. i jura

Aldrig



100% (47)

Hvor er oplevelsen foregået

Hvem har udsat de studerende for oplevelsen

Rørt ved, omfavnet eller kysset på en uønsket måde



Vælg hvad du vil se resultater for:

Fakultet
Juridiske Fakultet

Uddannelse
Cand.soc. i jura


Trin
KA

Vælg hvad du vil opdele resultaterne efter:

Intet

Procentdel og antal, der har oplevet at blive rørt ved, omfavnet eller kysset på en måde, de ikke ønskede, inden for de sidste 12 måneder - Cand.soc. i jura

Aldrig



100% (47)

Hvor er oplevelsen foregået

Hvem har udsat de studerende for oplevelsen

Truet med vold eller oplevet truende adfærd



Vælg hvad du vil se resultater for:

Fakultet
Juridiske Fakultet

Uddannelse
Cand.soc. i jura


Trin
KA

Vælg hvad du vil opdele resultaterne efter:

Intet

Procentdel og antal, der har oplevet at blive truet med vold eller har oplevet truende adfærd, inden for de sidste 12 måneder - Cand.soc. i jura

Aldrig



100% (47)

Hvor er oplevelsen foregået

Hvem har udsat de studerende for oplevelsen



Vælg hvad du vil se resultater for:


Fakultet Uddannelse Trin
Juridiske Fakultet Cand.soc. i jura KA

Vælg hvad du vil opdele resultaterne efter:

Intet

Procentdel og antal, der har oplevet at blive slået, skubbet, sparket etc., inden for de sidste 12 måneder - Cand.soc. i jura

Aldrig



100% (47)

Hvor er oplevelsen foregået

Hvem har udsat de studerende for oplevelsen

Studiemiljøundersøgelsen 2021

Læringsbarometeret: Læringsmiljø og læringstilgange

Vælg hvad du vil se resultater for i rapporten:

Fakultet	Uddannelse	Trin
Juridiske Fakultet	Cand.soc. i jura	KA

Om rapporten:

Denne Tableau rapport præsenterer resultaterne fra studiemiljøundersøgelsen 2021, der omhandler læringsmiljø og læringstilgange. Der indgår besvarelser for 9534 studerende fordelt på hele KU.

I rapporten kan du vælge at se resultater fra en specifik uddannelse. Du kan vælge her på forsiden, men også ved at bruge filtrene i toppen af hvert dashboard. Det er også muligt at opdele resultaterne, så du kan sammenligne bachelor- og kandidatstuderende, kvinder og mænd o.l. Du kan sammenligne resultaterne for uddannelsen med et bestemt fakultet eller med hele KU i højre side af de forskellige dashboards - igen ved at bruge filtermulighederne.

'Ved ikke' besvarelser medtages ikke i visualiseringerne, hvorfor antallet af besvarelser (N) kan variere mellem de forskellige spørgsmål.

Til spørgsmålene har de studerende skullet afgive svar på en Likert-skala (fra Helt uenig til Helt enig). Ved disse spørgsmål afrapporteres svarfordelingen samt gennemsnittet på skalaen fra 1-5. Svarkategoriernes er kodet således, at et høj gennemsnit er positivt.

Svarfordelinger for spørgsmål med under 5 besvarelser vises ikke.

Indhold:

Oversigt: Resultater i Læringsbarometeret

Indikator 1: Overensstemmelse

Indikator 2: Konstruktiv Feedback

Indikator 3: Interesse og motivation

Indikator 4: Støtte fra medstuderende

Indikator 5: Underviserinteraktion

Indikator 6: Læring for forståelse

Indikator 7: Organiseret læringstilgang

Indikator 8: Overfladelæring

Indikator 9: Dybdelæring

Overzicht: Resultater i Læringsbarometeret



Vælg hvad du vil se resultater for:

Fakultet
Juridiske Fakultet

Uddannelse
Cand.soc. i jura

Trin
KA

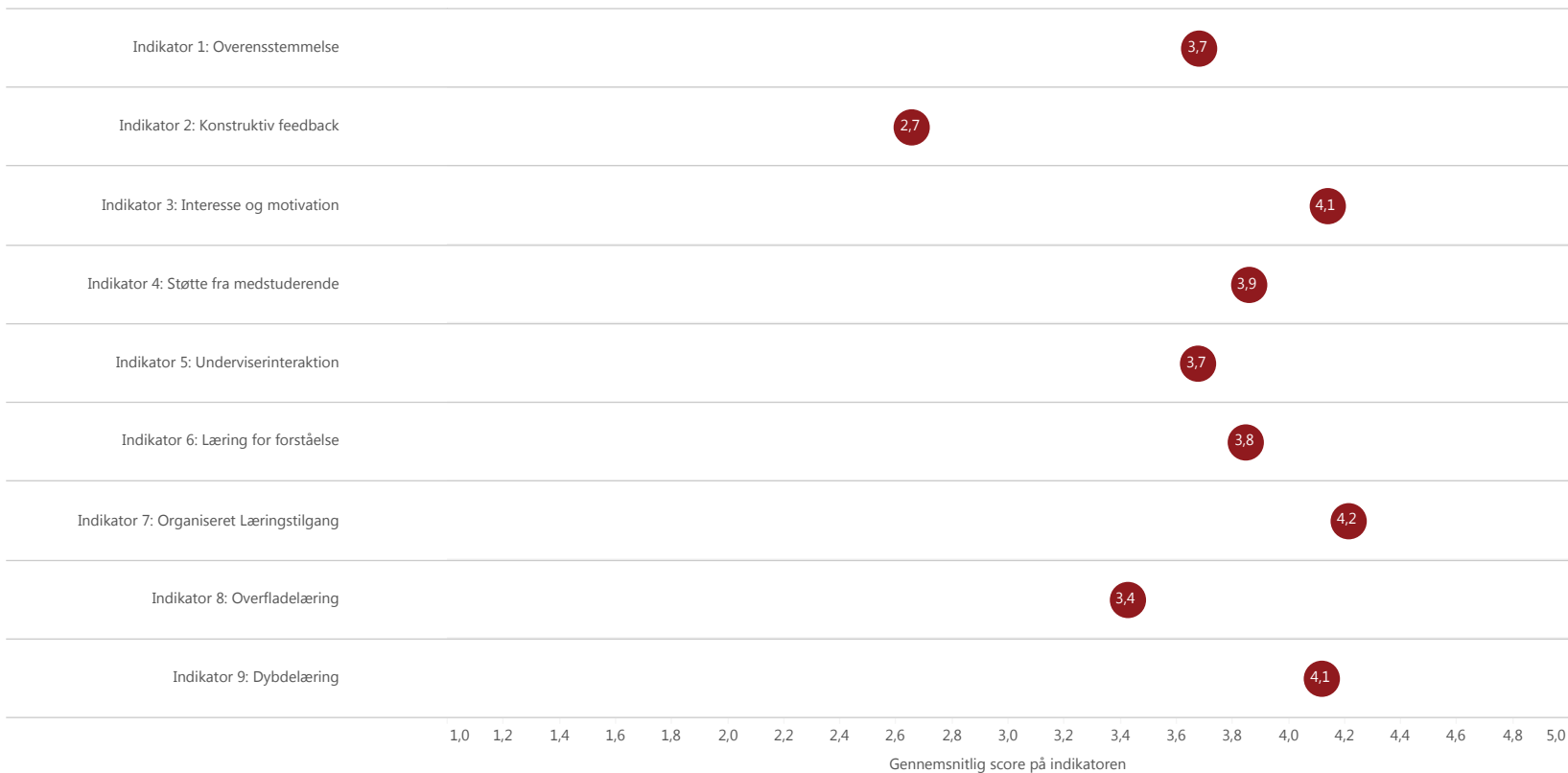
Vælg hvad du vil opdele resultaterne efter:

Intet


Sammenlign med hele KU (All) eller fakultet:

All

Samlet score på de overordnede indikatorer i Læringsbarometeret - Cand.soc. i jura



All



Gennemsnitlig score

Indikator 1: Overensstemmelse



Vælg hvad du vil se resultater for:

Fakultet: Juridiske Fakultet
 Uddannelse: Cand.soc. i jura
 Trin: KA

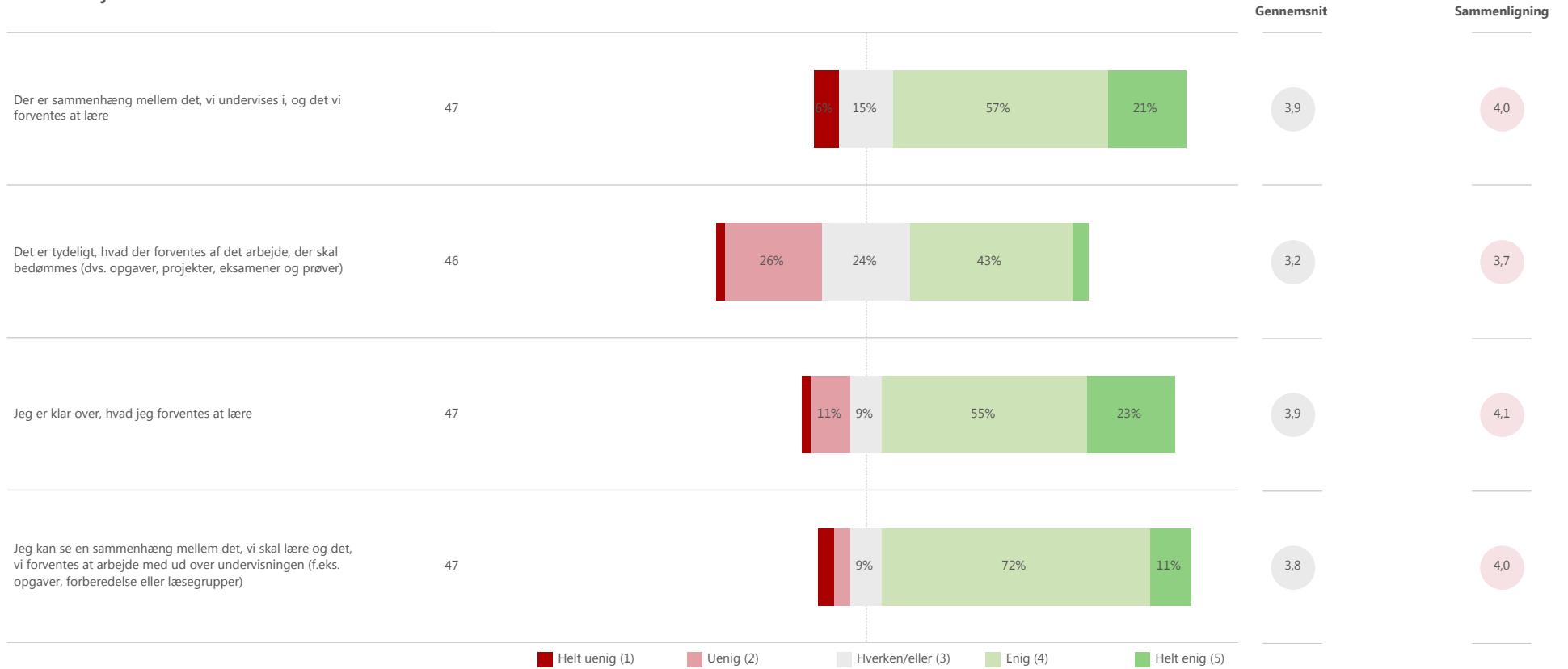
Vælg hvad du vil opdele resultaterne efter:

Intet

Sammenlign med hele KU (All) eller fakultet:

All

Cand.soc. i jura



Indikator 2: Konstruktiv Feedback



Vælg hvad du vil se resultater for:

Fakultet: Juridiske Fakultet
 Uddannelse: Cand.soc. i jura
 Trin: KA

Vælg hvad du vil opdele resultaterne efter:

Intet

Sammenlign med hele KU (All) eller fakultet:

All

Cand.soc. i jura



Indikator 3: Interesse og motivation



Vælg hvad du vil se resultater for:

Fakultet: Juridiske Fakultet
Uddannelse: Cand.soc. i jura
Trin: KA

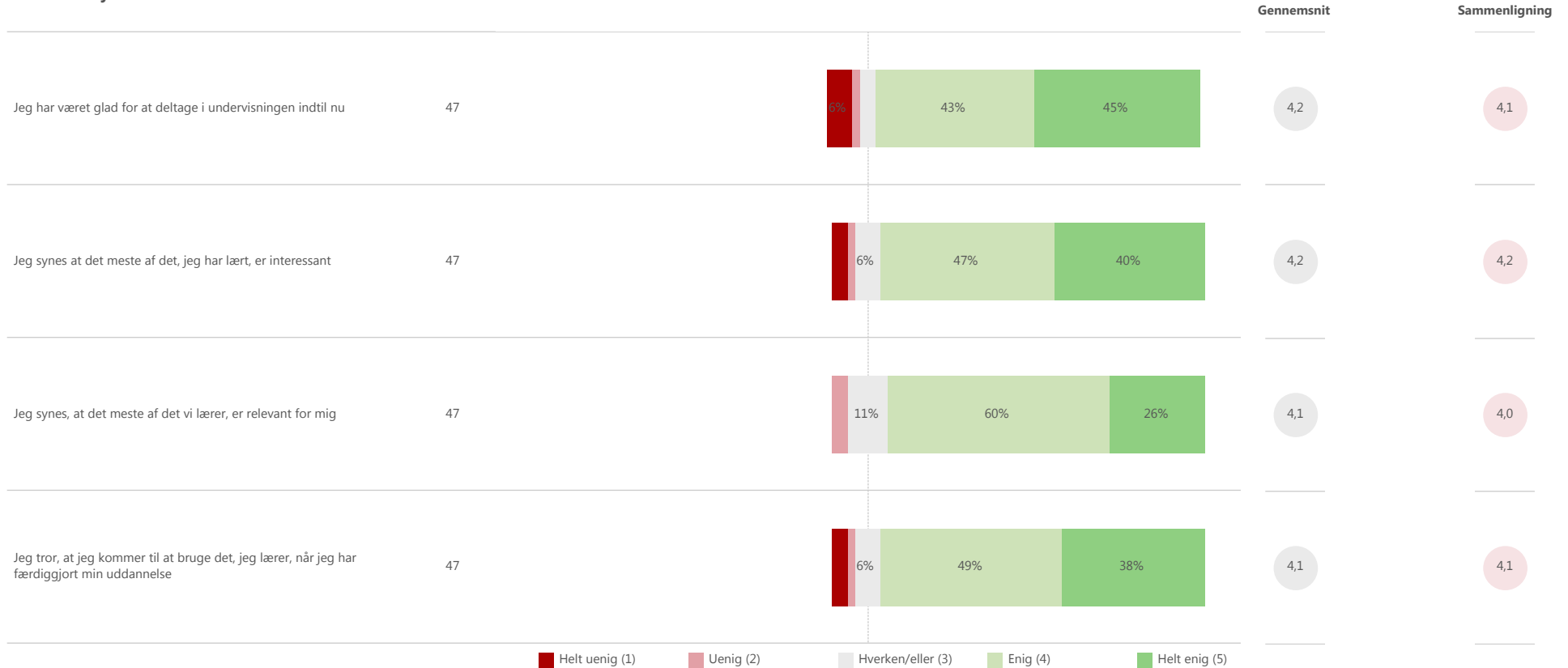
Vælg hvad du vil opdele resultaterne efter:

Intet

Sammenlign med hele KU (All) eller fakultet:

All

Cand.soc. i jura



Indikator 4: Støtte fra medstuderende



Vælg hvad du vil se resultater for:

Fakultet: Juridiske Fakultet
 Uddannelse: Cand.soc. i jura
 Trin: KA

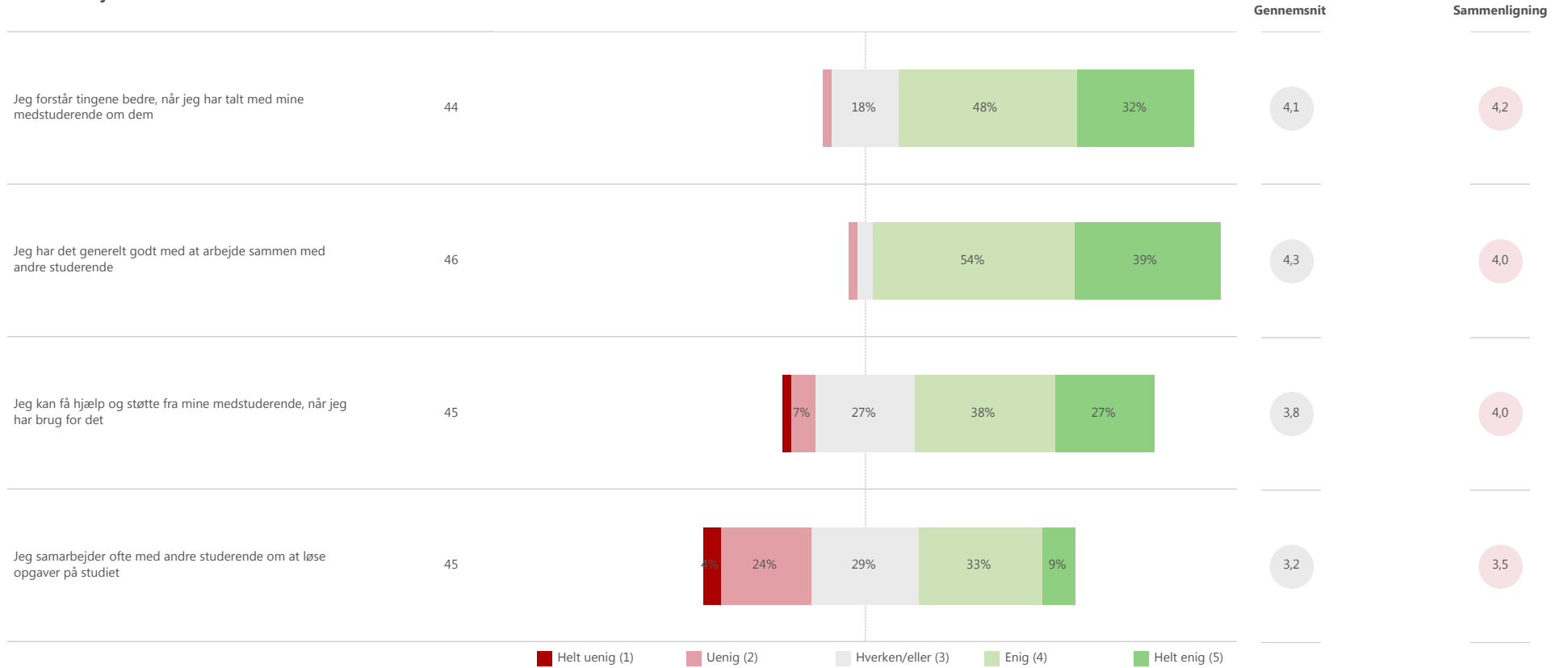
Vælg hvad du vil opdele resultaterne efter:

Intet

Sammenlign med hele KU (All) eller fakultet:

All

Cand.soc. i jura



Indikator 5: Underviserinteraktion



Vælg hvad du vil se resultater for:

Fakultet: Juridiske Fakultet
 Uddannelse: Cand.soc. i jura
 Trin: KA

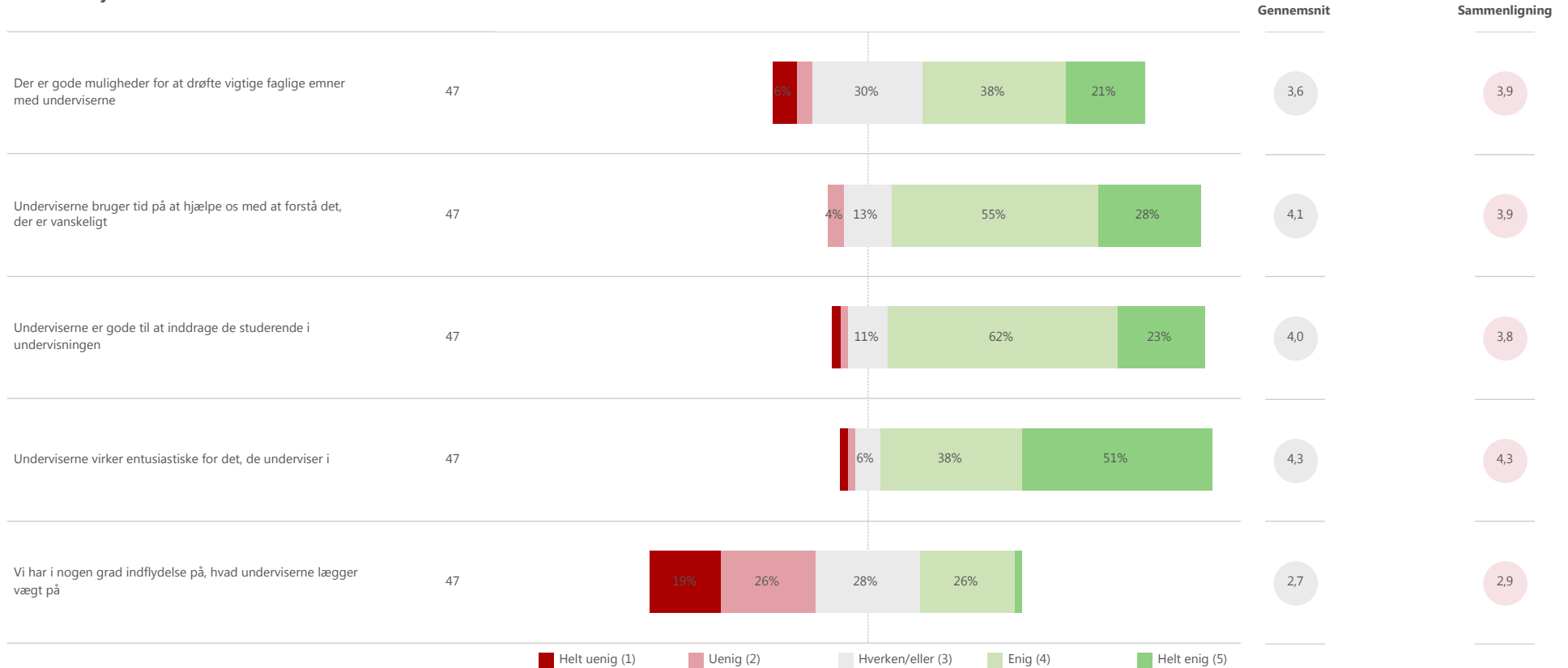
Vælg hvad du vil opdele resultaterne efter:

Intet

Sammenlign med hele KU (All) eller fakultet:

All

Cand.soc. i jura



Indikator 6: Læring for forståelse



Vælg hvad du vil se resultater for:

Fakultet: Juridiske Fakultet
 Uddannelse: Cand.soc. i jura
 Trin: KA

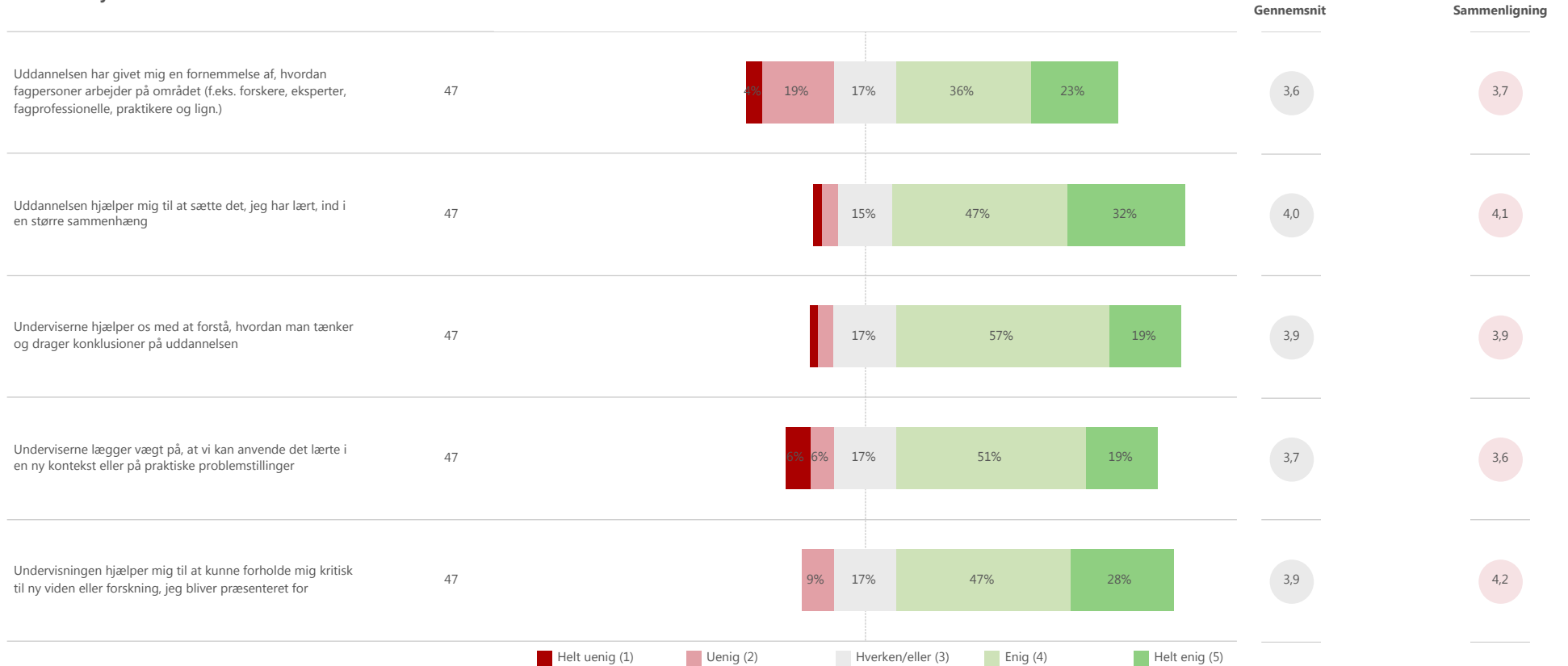
Vælg hvad du vil opdele resultaterne efter:

Intet

Sammenlign med hele KU (All) eller fakultet:

All

Cand.soc. i jura



Indikator 7: Organiseret læringstilgang



Vælg hvad du vil se resultater for:

Fakultet: Juridiske Fakultet
 Uddannelse: Cand.soc. i jura
 Trin: KA

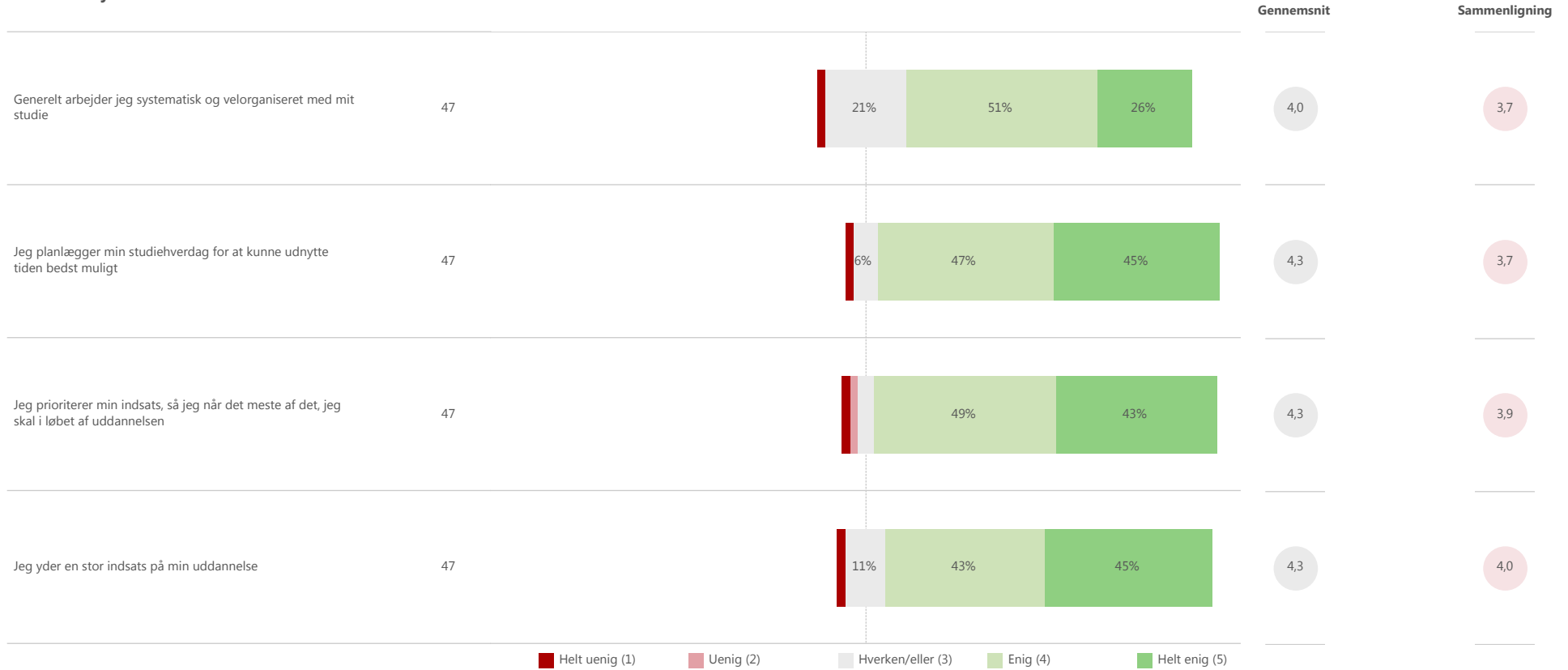
Vælg hvad du vil opdele resultaterne efter:

Intet

Sammenlign med hele KU (All) eller fakultet:

All

Cand.soc. i jura



Indikator 8: Overfladelæring



Vælg hvad du vil se resultater for:

Fakultet: Juridiske Fakultet
 Uddannelse: Cand.soc. i jura
 Trin: KA

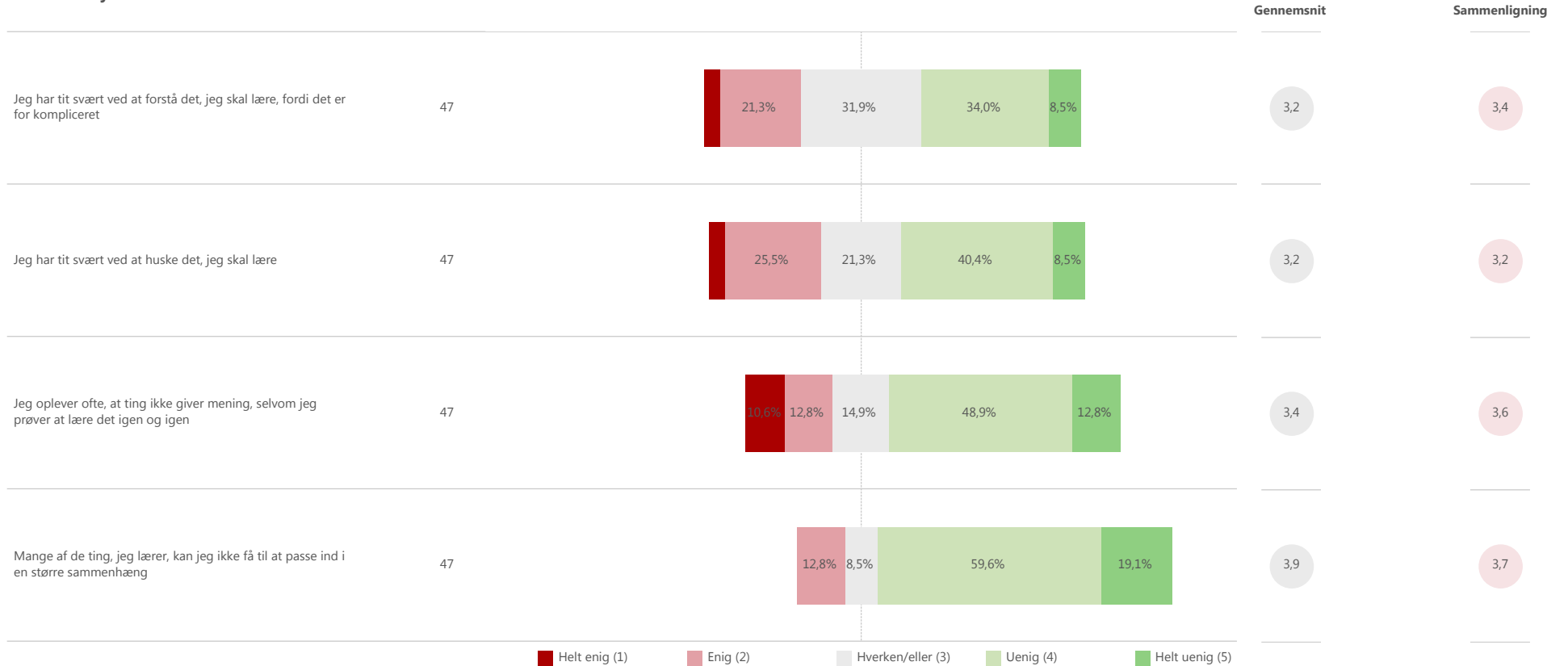
Vælg hvad du vil opdele resultaterne efter:

Intet

Sammenlign med hele KU (All) eller fakultet:

All

Cand.soc. i jura



Indikator 9: Dybdelæring



Vælg hvad du vil se resultater for:

Fakultet: Juridiske Fakultet
 Uddannelse: Cand.soc. i jura
 Trin: KA

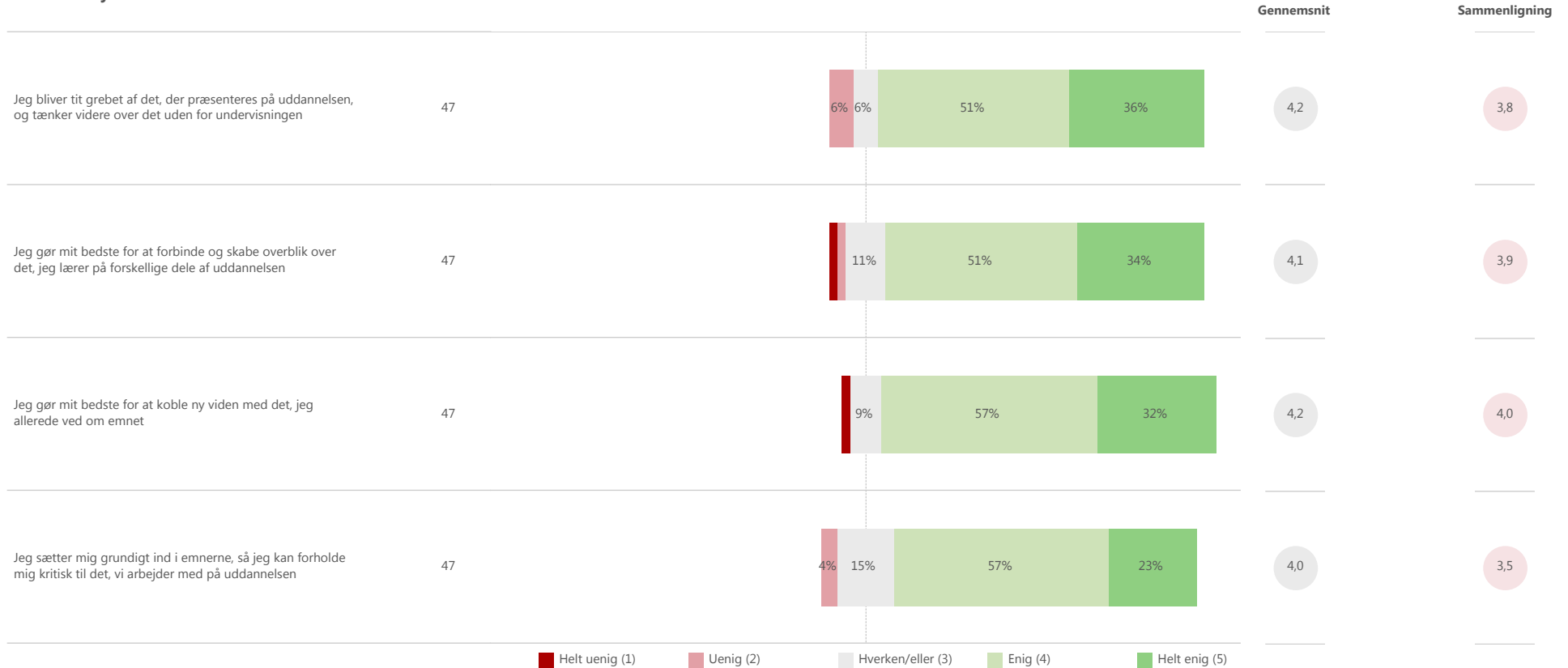
Vælg hvad du vil opdele resultaterne efter:

Intet

Sammenlign med hele KU (All) eller fakultet:

All

Cand.soc. i jura



Studiemiljøundersøgelsen 2021

Uddannelse - kvalitet, forskningsbasering og timeforbrug

Vælg hvad du vil se resultater for i rapporten:

Fakultet	Uddannelse	Trin
Juridiske Fakultet	Cand.soc. i jura	KA

Om rapporten:

Denne Tableau rapport præsenterer resultaterne fra studiemiljøundersøgelsen 2021, der omhandler de studerendes oplevelse af blandt andet deres uddannelses kvalitet, forskningsbasering og deres timeforbrug på uddannelsen. Der indgår besvarelser for 9534 studerende fordelt på hele KU.

I rapporten kan du vælge at se resultater fra en specifik uddannelse. Du kan vælge her på forsiden, men også ved at bruge filtrene i toppen af hvert dashboard. Det er også muligt at opdele resultaterne, så du kan sammenligne bachelor- og kandidatstuderende, kvinder og mænd o.l. Du kan sammenligne resultaterne for uddannelsen med et bestemt fakultet eller med hele KU i højre side af de forskellige dashboards - igen ved at bruge filtermulighederne.

'Ved ikke' besvarelser medtages ikke i visualiseringerne, hvorfor antallet af besvarelser (N) kan variere mellem de forskellige spørgsmål.

Til nogle spørgsmål har de studerende skullet afgive svar på en Likert-skala (fx fra Helt uenig til Helt enig). Ved disse spørgsmål afreporteres svarfordelingen samt gennemsnittet på skalaen fra 1-5. Svarkategoriernes værdi fremgår af visualiseringerne, så det er muligt at afkode, hvorvidt et højt eller lavt gennemsnit er godt.

Svarfordelinger for spørgsmål med under 5 besvarelser vises ikke.

Indhold:

1. Fagligt, socialt og digitalt studiemiljø
2. Fysisk studiemiljø 1
3. Fysisk studiemiljø 2
4. Undervisningskvalitet
5. Forskningsbasering
6. Praksisbasering
7. Faglige studieaktiviteter
8. Studieliv 1
9. Studieliv 2
10. Timeforbrug på uddannelsen
11. Andel med arbejde
12. Timeforbrug på arbejde
13. Funktionsnedsættelse 1
14. Funktionsnedsættelse 2
15. Hjemstavnslokale

Fagligt, socialt og digitalt studiemiljø



Vælg hvad du vil se resultater for:

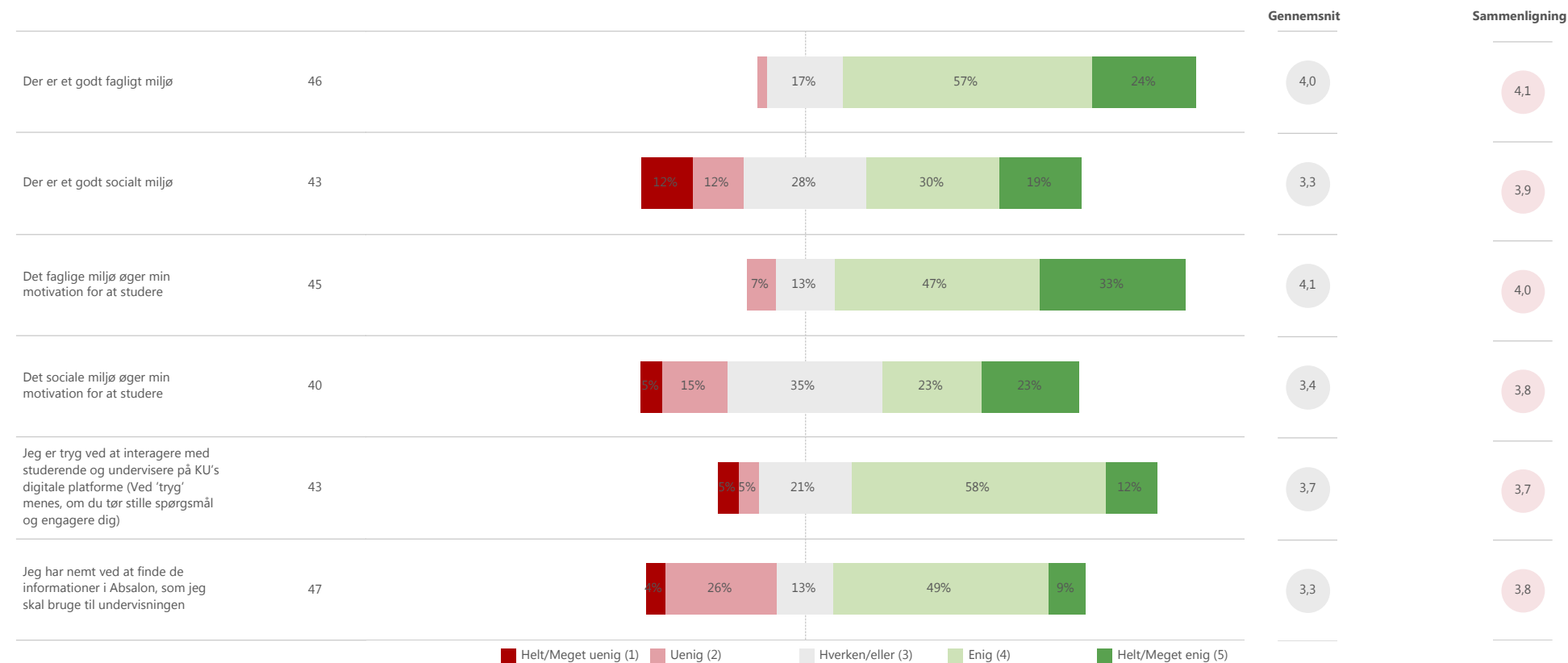
Fakultet: Juridiske Fakultet
 Uddannelse: Cand.soc. i jura
 Trin: KA

Vælg hvad du vil opdele resultaterne efter:

Intet

Sammenlign med KU (All) eller fakultet:

All



Fysisk studiemiljø 1



Vælg hvad du vil se resultater for:

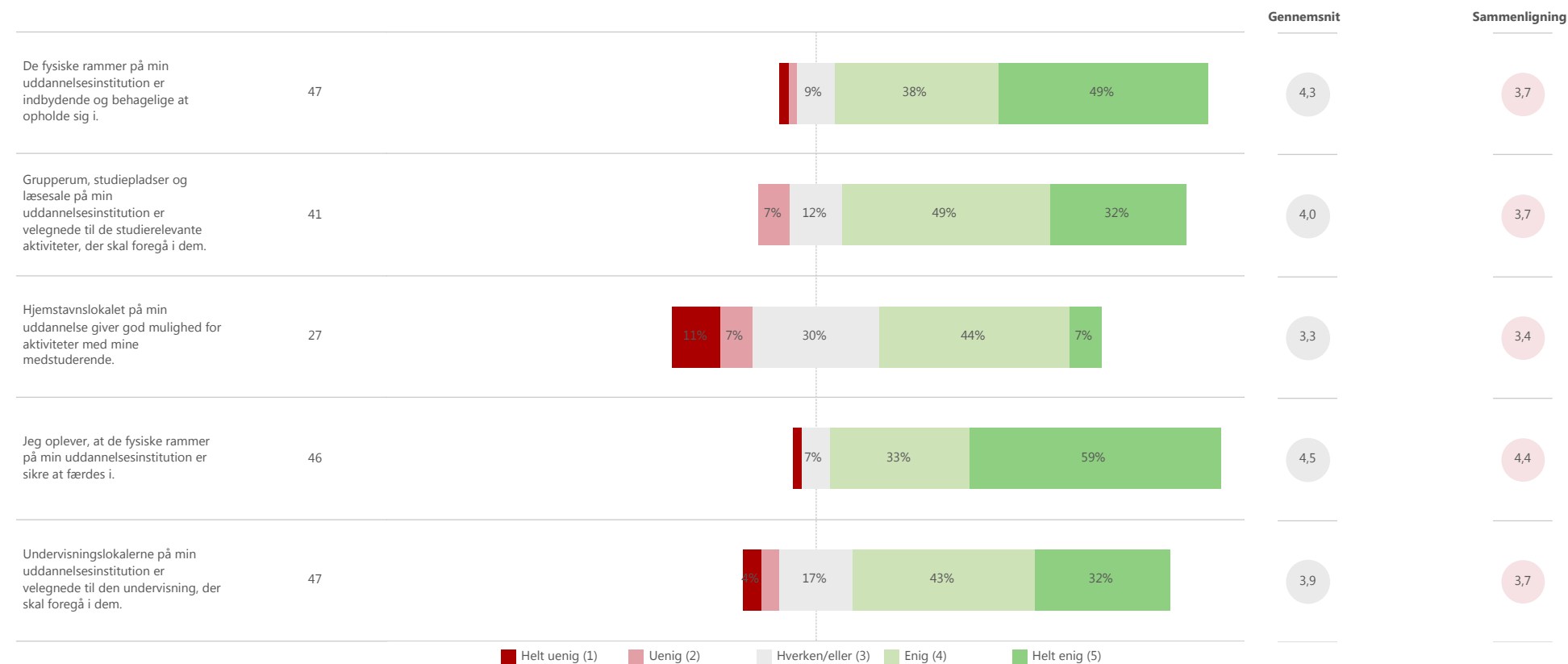
Fakultet: Juridiske Fakultet
 Uddannelse: Cand.soc. i jura
 Trin: KA

Vælg hvad du vil opdele resultaterne efter:

Intet

Sammenlign med KU (All) eller fakultet:

All





Vælg hvad du vil se resultater for:

Fakultet: Juridiske Fakultet
 Uddannelse: Cand.soc. i jura
 Trin: KA

Vælg hvad du vil opdele resultaterne efter:

Intet

Sammenlign med KU (All) eller fakultet:

All



■ Meget utilfreds (1)
 ■ Overvejende utilfreds (2)
 ■ Hverken tilfreds eller utilfr..
 ■ Overvejende tilfreds (4)
 ■ Meget tilfreds (5)

Undervisningskvalitet



Vælg hvad du vil se resultater for:

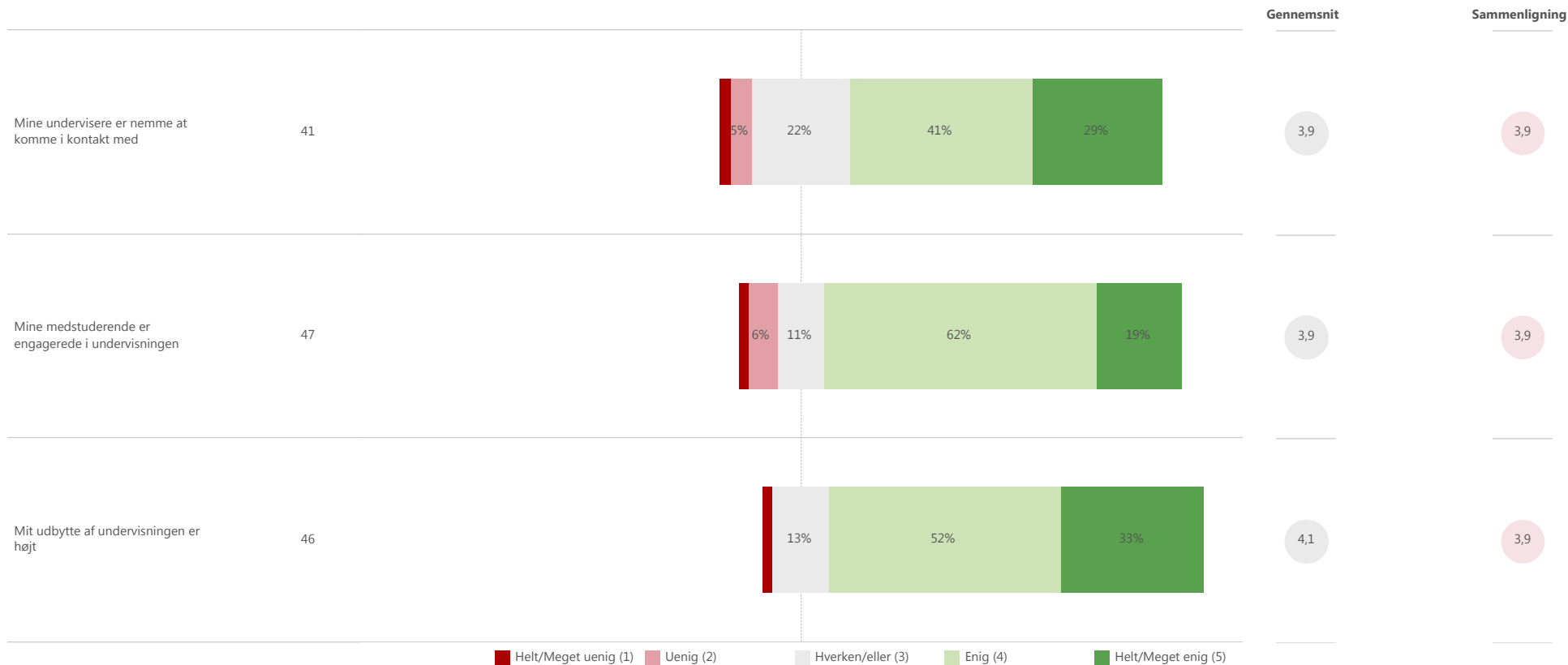
Fakultet: Juridiske Fakultet
 Uddannelse: Cand.soc. i jura
 Trin: KA

Vælg hvad du vil opdele resultaterne efter:

Intet

Sammenlign med KU (All) eller fakultet:

All





Vælg hvad du vil se resultater for:

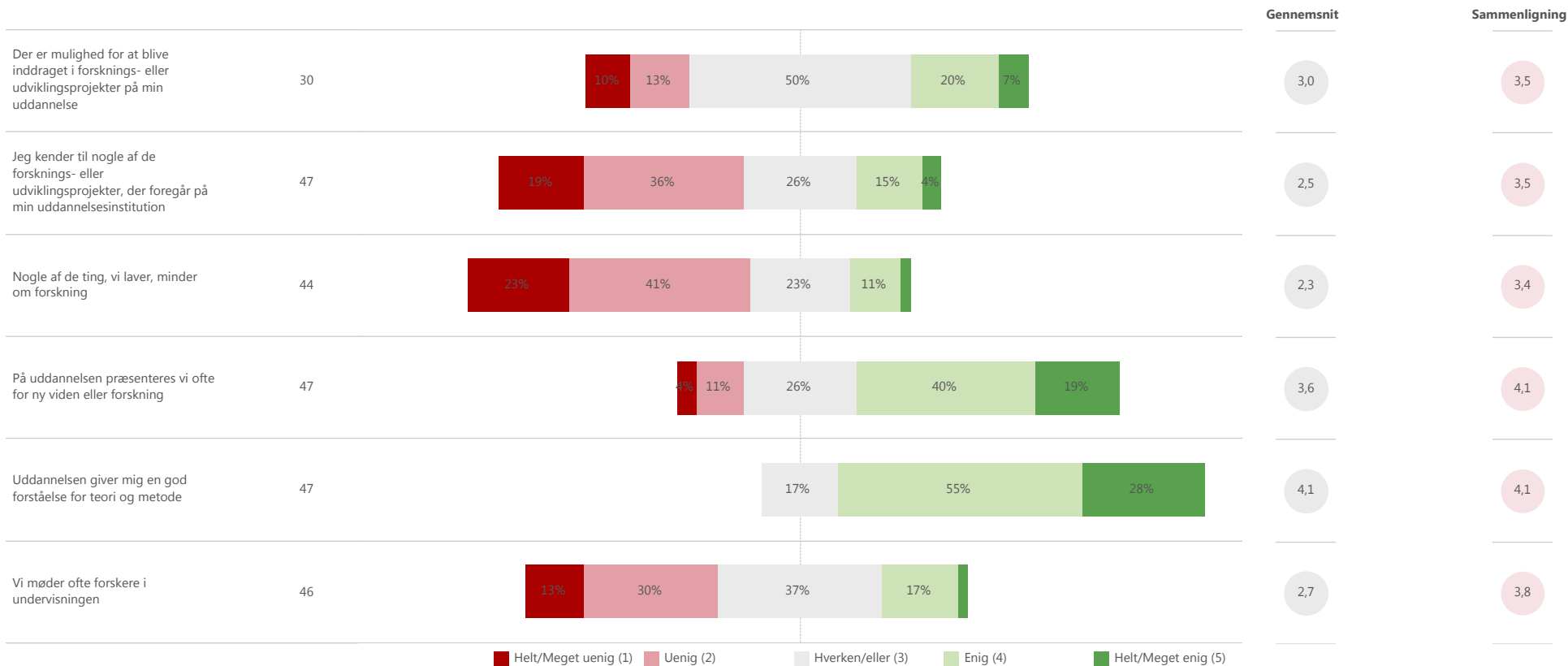
Fakultet: Juridiske Fakultet
 Uddannelse: Cand.soc. i jura
 Trin: KA

Vælg hvad du vil opdele resultaterne efter:

Intet

Sammenlign med KU (All) eller fakultet:

All





Vælg hvad du vil se resultater for:

Fakultet: Juridiske Fakultet
 Uddannelse: Cand.soc. i jura
 Trin: KA

Vælg hvad du vil opdele resultaterne efter:

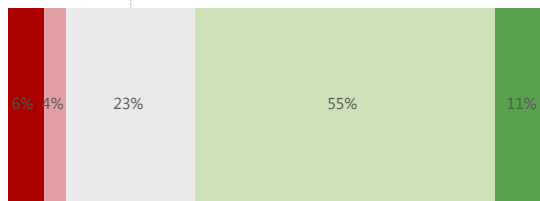
Intet

Sammenlign med KU (All) eller fakultet:

All

I undervisningen inddrages viden fra praksis i et relevant omfang (f.eks. fra gæsteforelæsere, cases, projektforløb eller eksempler fra praksis)

47



Gennemsnit

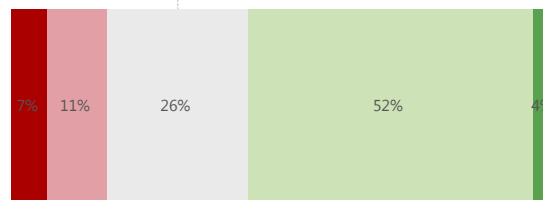
3,6

Sammenligning

3,8

Undervisningen er tilrettelagt, så jeg har mulighed for at øve mine kompetencer og færdigheder

46



3,4

4,4

3,5

■ Helt/Meget uenig (1)
 ■ Uenig (2)
 ■ Hverken/eller (3)
 ■ Enig (4)
 ■ Helt/Meget enig (5)



Vælg hvad du vil se resultater for:

Fakultet
Juridiske Fakultet

Uddannelse
Cand.soc. i jura

Trin
KA

Vælg hvad du vil opdele resultaterne efter:

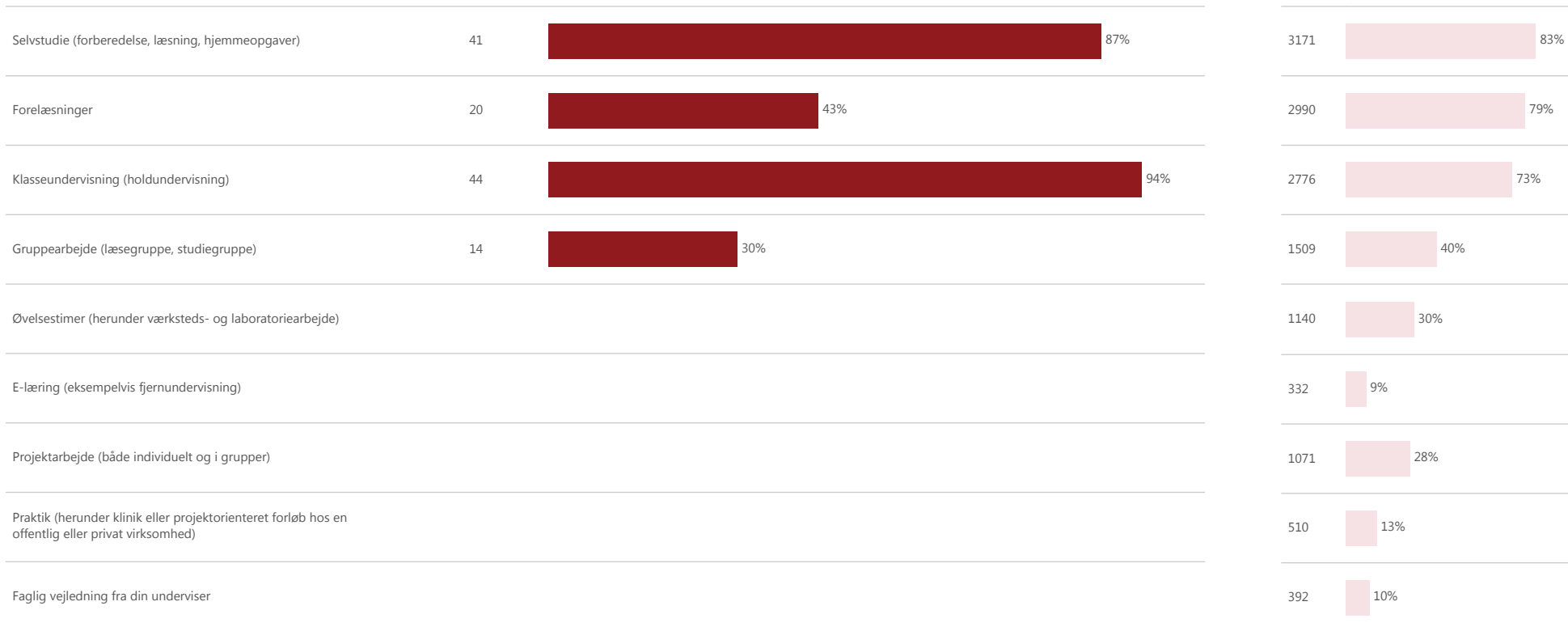
Intet

Sammenlign med KU (All) eller fakultet:

All

Hvilke faglige studieaktiviteter oplever du, der er mest af på din uddannelse?

Figuren viser antallet og andelen af studerende, der har markeret hver aktivitet, som én af dem, der er flest af på uddannelsen. Studerende har kunnet angive op til fem elementer.





Vælg hvad du vil se resultater for:

Fakultet: Juridiske Fakultet
 Uddannelse: Cand.soc. i jura
 Trin: KA

Vælg hvad du vil opdele resultaterne efter:

Intet

Sammenlign med KU (All) eller fakultet:

All





Vælg hvad du vil se resultater for:

Fakultet: Juridiske Fakultet
 Uddannelse: Cand.soc. i jura
 Trin: KA

Vælg hvad du vil opdele resultaterne efter:

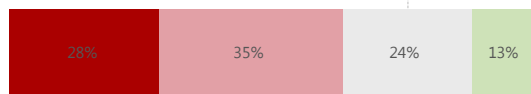
Intet

Sammenlign med KU (All) eller fakultet:

All

Jeg engagerer mig i mit studiemiljø (bruger eller iværksætter sociale og faglige arrangementer på min uddannelse).

46



■ Helt uenig (1) ■ Uenig (2) ■ Hverken enig eller.. ■ Enig (4)

Gennemsnit

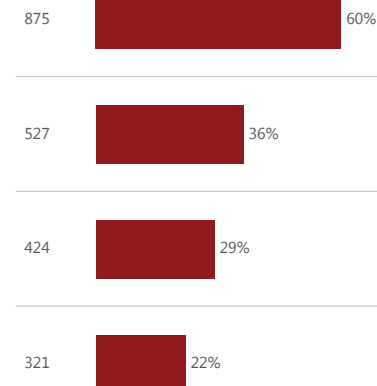
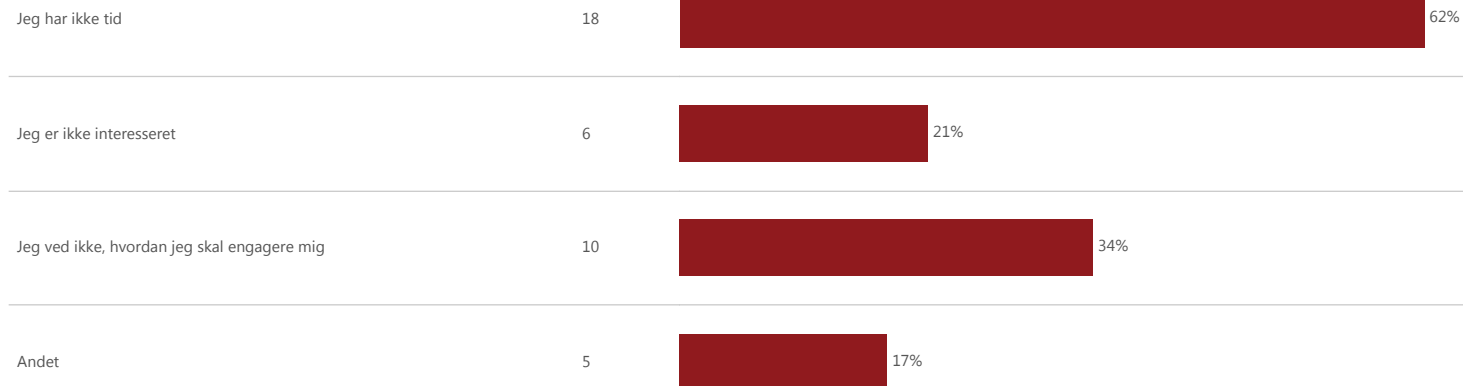
2,2

Sammenligning

3,0

Du har svaret uenig eller helt uenig til, at du engagerer dig i dit studiemiljø. Hvilke årsager er der til, at du har svaret dette?

Figuren viser antallet og andelen af studerende, der har markeret hver årsag.





Timeforbrug (median) på uddannelsen

Vælg hvad du vil se resultater for:

Fakultet Uddannelse Trin
Juridiske Fakultet Cand.soc. i jura KA

Vælg hvad du vil opdele resultaterne efter:

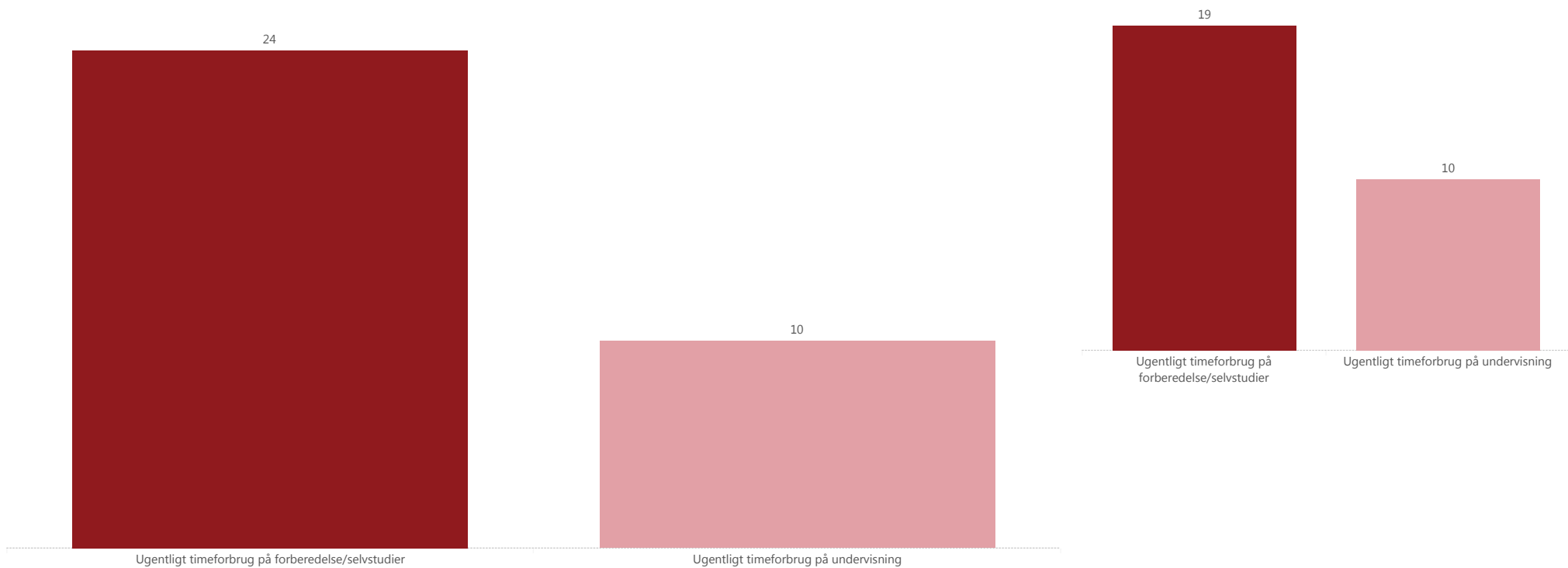
Intet

Sammenlign med KU (All) eller fakultet:

All

Ugentligt timeforbrug (median) på forberedelse/selvstudier og undervisning

All





Andel studerende med lønnet og frivilligt arbejde ved siden af studierne

Vælg hvad du vil se resultater for:

Fakultet
Juridiske Fakultet

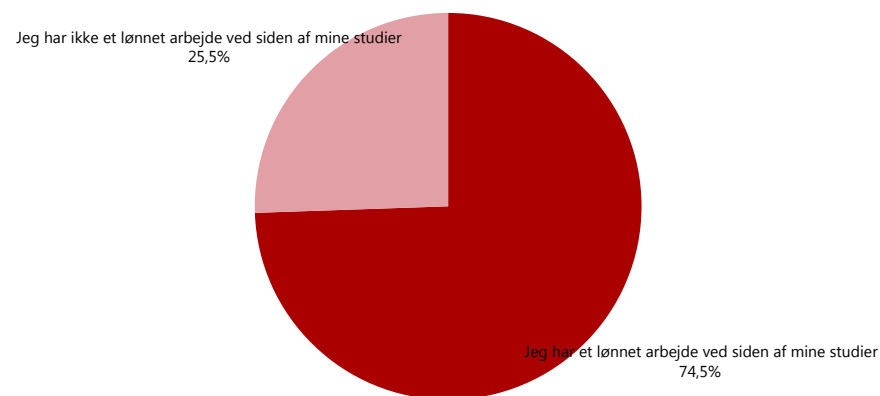
Uddannelse
Cand.soc. i jura

Trin
KA

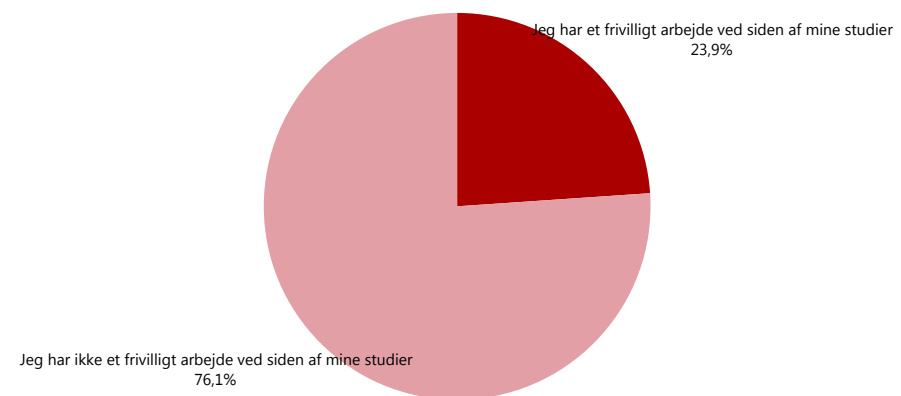
Vælg hvad du vil opdele resultaterne efter:

Intet

Andel studerende med lønnet arbejde



Andel studerende med frivilligt arbejde





Timeforbrug (median) på lønnet og frivilligt arbejde

Vælg hvad du vil se resultater for:

Fakultet Uddannelse Trin
Juridiske Fakultet Cand.soc. i jura KA

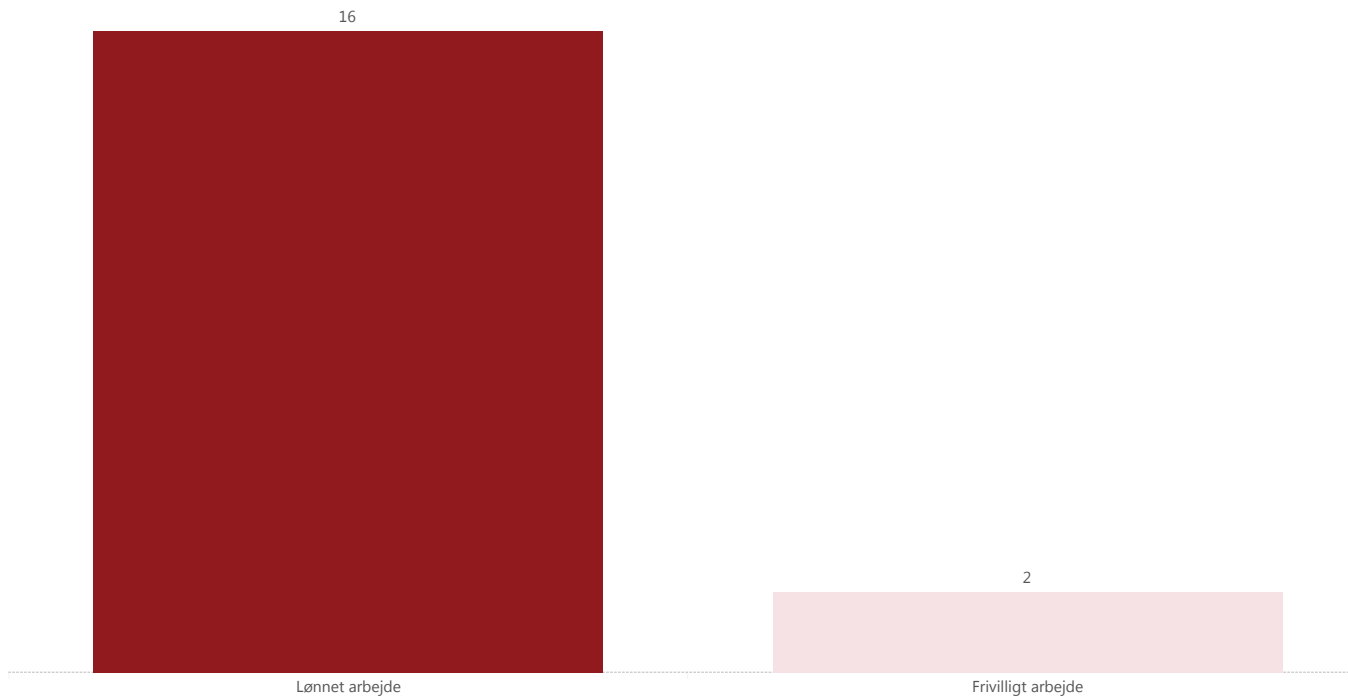
Vælg hvad du vil opdele resultaterne efter:

Intet

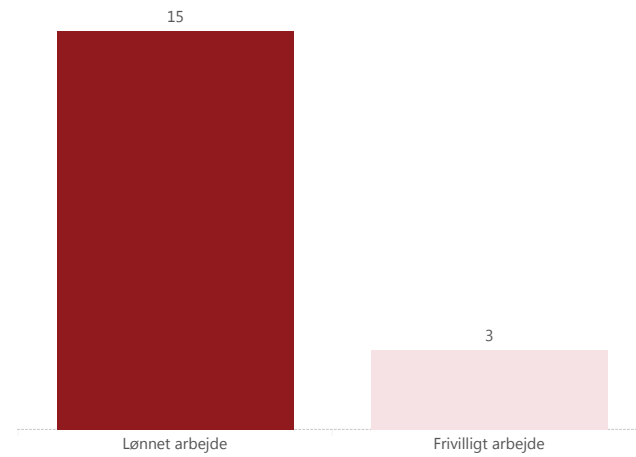
Sammenlign med KU (All) eller fakultet:

All

Ugentligt timeforbrug (median) på lønnet og frivilligt arbejde



Ugentligt timeforbrug på lønnet og frivilligt arbejde





Vælg hvad du vil se resultater for:

Fakultet
Juridiske Fakultet

Uddannelse
Cand.soc. i jura

Trin
KA

Vælg hvad du vil opdele resultaterne efter:

Intet

Har du en funktionsnedsættelse, en diagnose eller et handicap? Sæt evt. flere krydser

Nej

39



83%

Studerende med en funktionsnedsættelse



Vælg hvad du vil se resultater for:

Fakultet
Juridiske Fakultet

Uddannelse
Cand.soc. i jura

Trin
KA

Vælg hvad du vil opdele resultaterne efter:

Intet

Sammenlign med KU (All) eller fakultet:

All

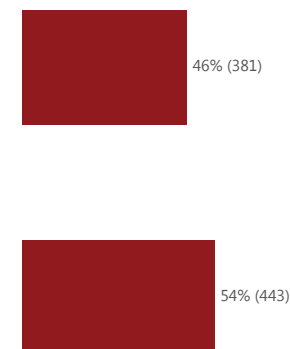
Gennemsnit

Sammenligning

3,3

Har du kendskab til muligheden for at modtage specialpædagogisk støtte (SPS) pga. din funktionsnedsættelse?

Figuren viser antallet og andelen af studerende, der har svaret hhv. ja og nej.





Vælg hvad du vil se resultater for:

Fakultet
Juridiske Fakultet

Uddannelse
Cand.soc. i jura

Trin
KA

Vælg hvad du vil opdele resultaterne efter:

Intet

Sammenlign med KU (All) eller fakultet:

All

Hjemstavnslokalet på min uddannelse giver god mulighed for aktiviteter med mine medstuderende.

Her skal du tænke på det eller de lokaler på dit studie, der kan bruges til f.eks. sociale aktiviteter, studiegruppemøder og pauser. På nogle studier kaldes det hjemstavnslokalet, på andre studier kaldes det stamlokalet eller noget helt tredje.

