



# Studiemiljøundersøgelsen 2021

## Uddannelse - kvalitet, forskningsbaseret og timeforbrug

### Vælg hvad du vil se resultater for i rapporten:

Fakultet	Uddannelse	Trin
Juridiske Fakultet	Jura	KA

### Om rapporten:

Denne Tableau rapport præsenterer resultaterne fra studiemiljøundersøgelsen 2021, der omhandler de studerendes oplevelse af blandt andet deres uddannelses kvalitet, forskningsbaseret og deres timeforbrug på uddannelsen. Der indgår besvarelser for 9534 studerende fordelt på hele KU.

I rapporten kan du vælge at se resultater fra en specifik uddannelse. Du kan vælge her på forsiden, men også ved at bruge filtrene i toppen af hvert dashboard. Det er også muligt at opdele resultaterne, så du kan sammenligne bachelor- og kandidatstuderende, kvinder og mænd o.l. Du kan sammenligne resultaterne for uddannelsen med et bestemt fakultet eller med hele KU i højre side af de forskellige dashboards - igen ved at bruge filtermulighederne.

'Ved ikke' besvarelser medtages ikke i visualiseringerne, hvorfor antallet af besvarelser (N) kan variere mellem de forskellige spørgsmål.

Til nogle spørgsmål har de studerende skullet afgive svar på en Likert-skala (fx fra Helt uenig til Helt enig). Ved disse spørgsmål afreporteres svarfordelingen samt gennemsnittet på skalaen fra 1-5. Svarkategoriernes værdi fremgår af visualiseringerne, så det er muligt at afkode, hvorvidt et højt eller lavt gennemsnit er godt.

Svarfordelinger for spørgsmål med under 5 besvarelser vises ikke.

### Indhold:

1. Fagligt, socialt og digitalt studiemiljø
2. Fysisk studiemiljø 1
3. Fysisk studiemiljø 2
4. Undervisningskvalitet
5. Forskningsbaseret
6. Praksisbaseret
7. Faglige studieaktiviteter
8. Studieliv 1
9. Studieliv 2
10. Timeforbrug på uddannelsen
11. Andel med arbejde
12. Timeforbrug på arbejde
13. Funktionsnedsættelse 1
14. Funktionsnedsættelse 2
15. Hjemstavnslokale



## Vælg hvad du vil se resultater for:

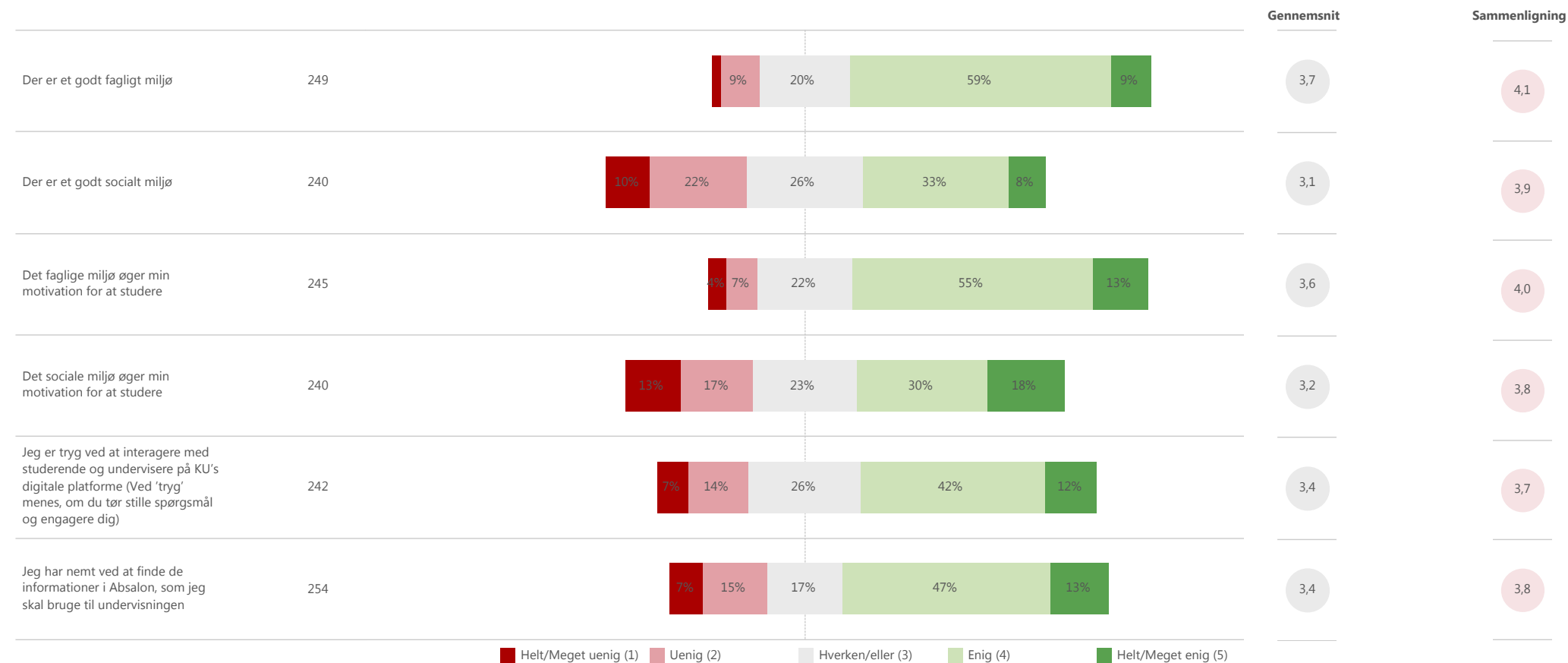
Fakultet: Juridiske Fakultet  
 Uddannelse: Jura  
 Trin: KA

## Vælg hvad du vil opdele resultaterne efter:

Intet

## Sammenlign med KU (All) eller fakultet:

All



## Vælg hvad du vil se resultater for:

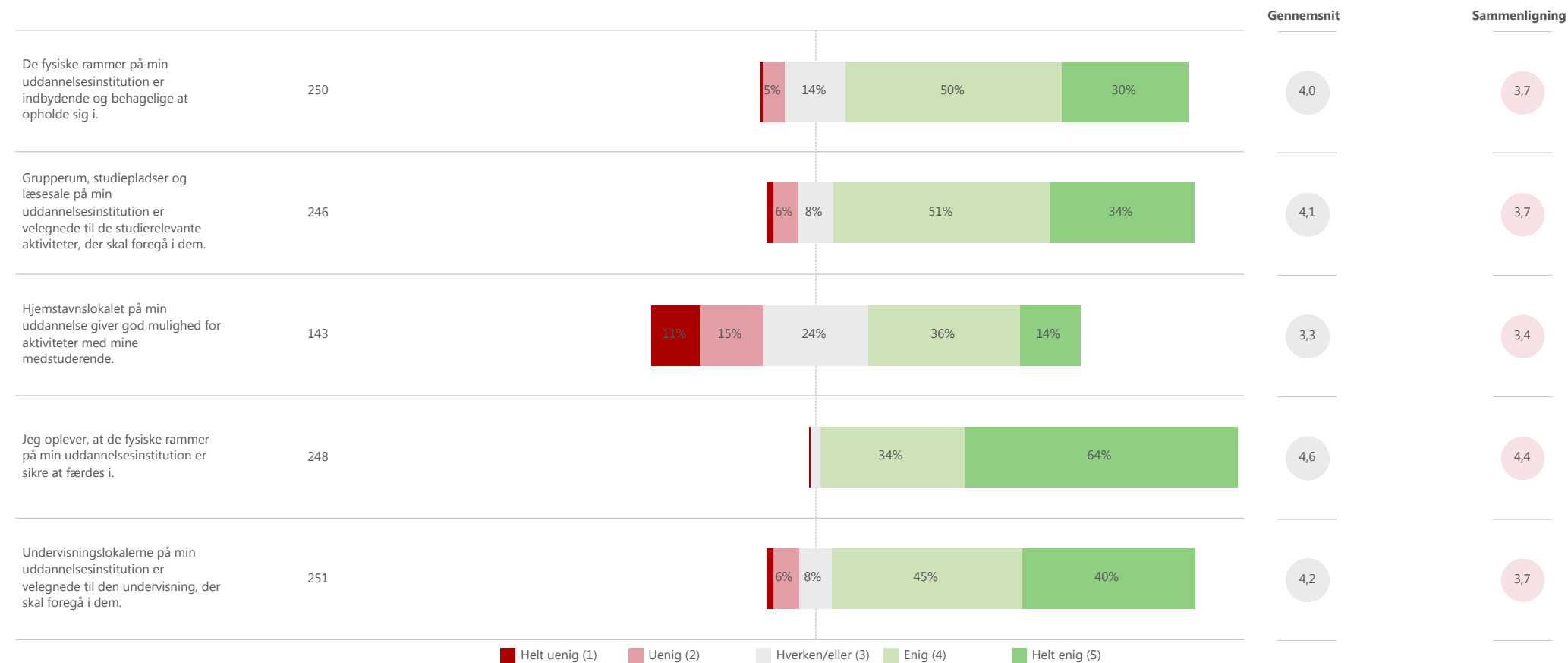
Fakultet: Juridiske Fakultet  
 Uddannelse: Jura  
 Trin: KA

## Vælg hvad du vil opdele resultaterne efter:

Intet

## Sammenlign med KU (All) eller fakultet:

All



**Vælg hvad du vil se resultater for:**

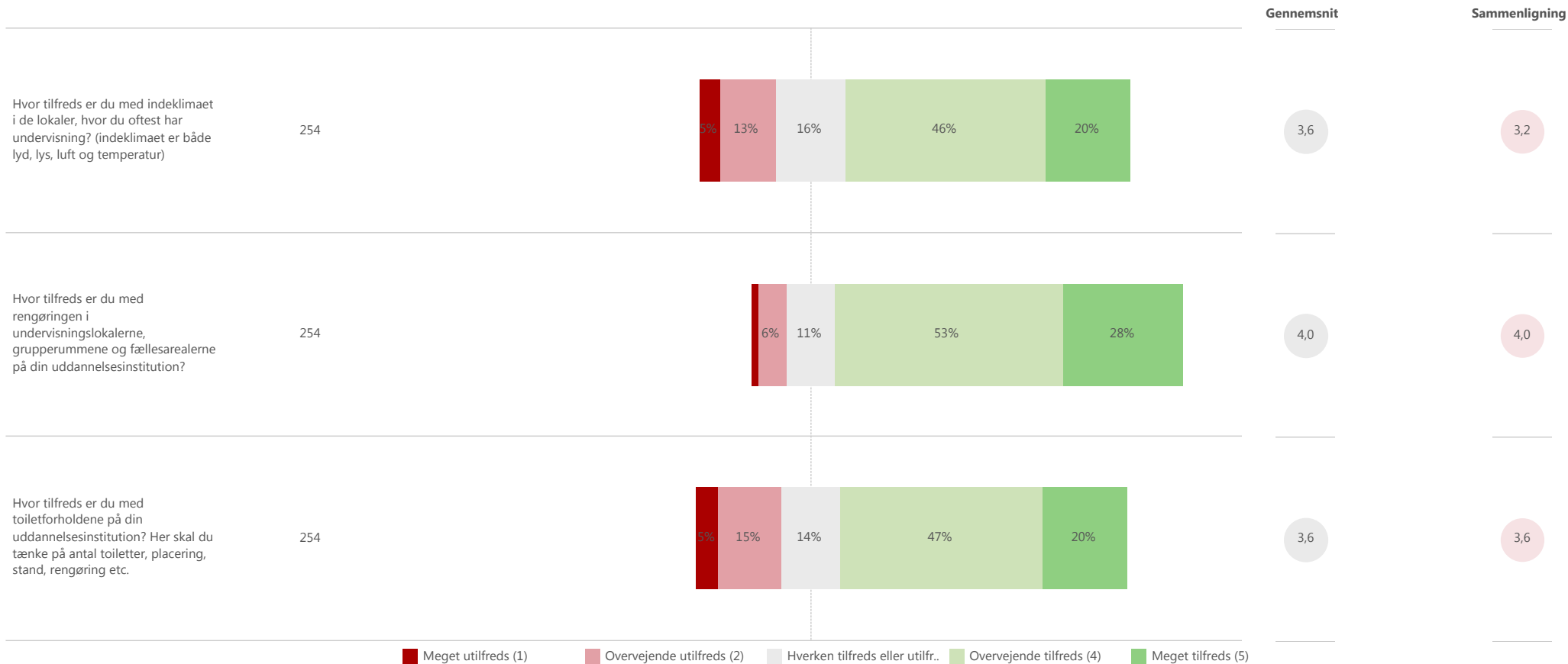
Fakultet: Juridiske Fakultet  
 Uddannelse: Jura  
 Trin: KA

**Vælg hvad du vil opdele resultaterne efter:**

Intet

**Sammenlign med KU (All) eller fakultet:**

All



# Undervisningskvalitet



## Vælg hvad du vil se resultater for:

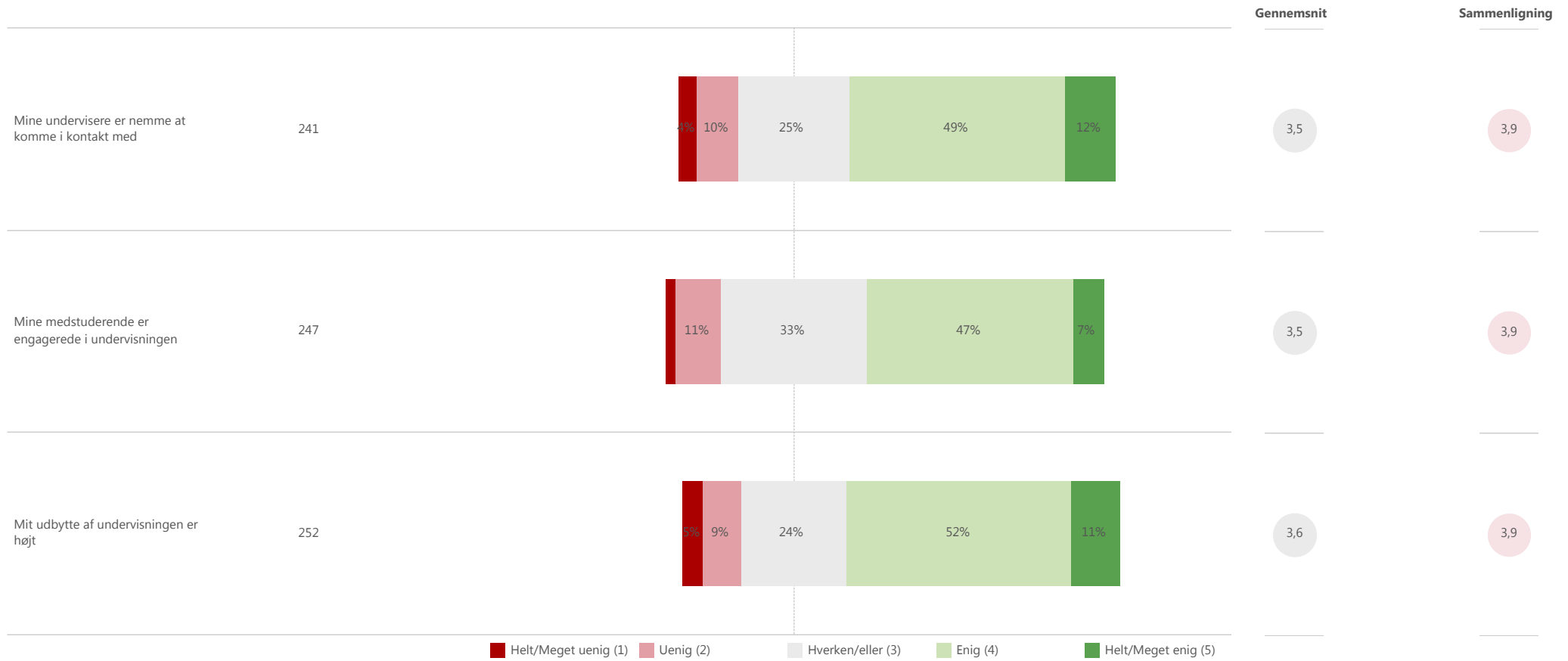
Fakultet: Juridiske Fakultet  
Uddannelse: Jura  
Trin: KA

## Vælg hvad du vil opdele resultaterne efter:

Intet

## Sammenlign med KU (All) eller fakultet:

All



**Vælg hvad du vil se resultater for:**

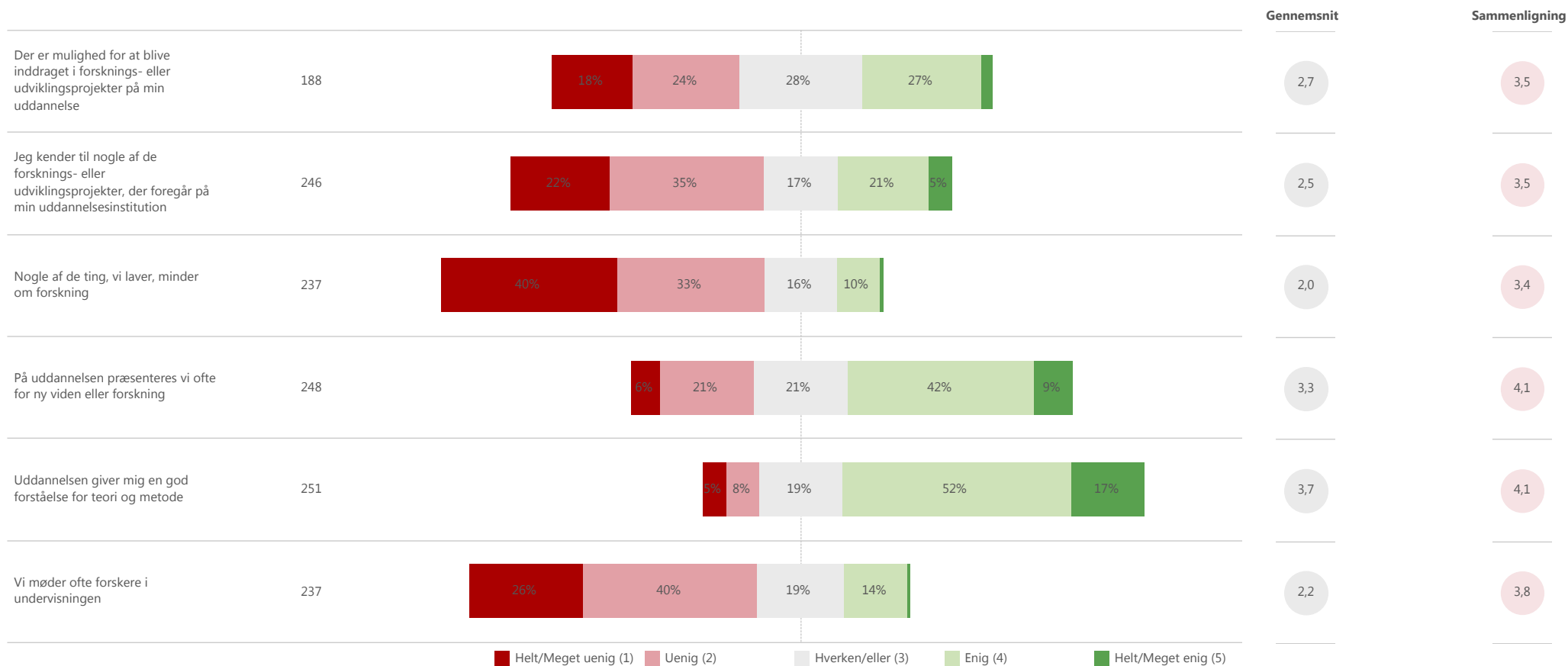
Fakultet: Juridiske Fakultet  
 Uddannelse: Jura  
 Trin: KA

**Vælg hvad du vil opdele resultaterne efter:**

Intet

**Sammenlign med KU (All) eller fakultet:**

All



## Vælg hvad du vil se resultater for:

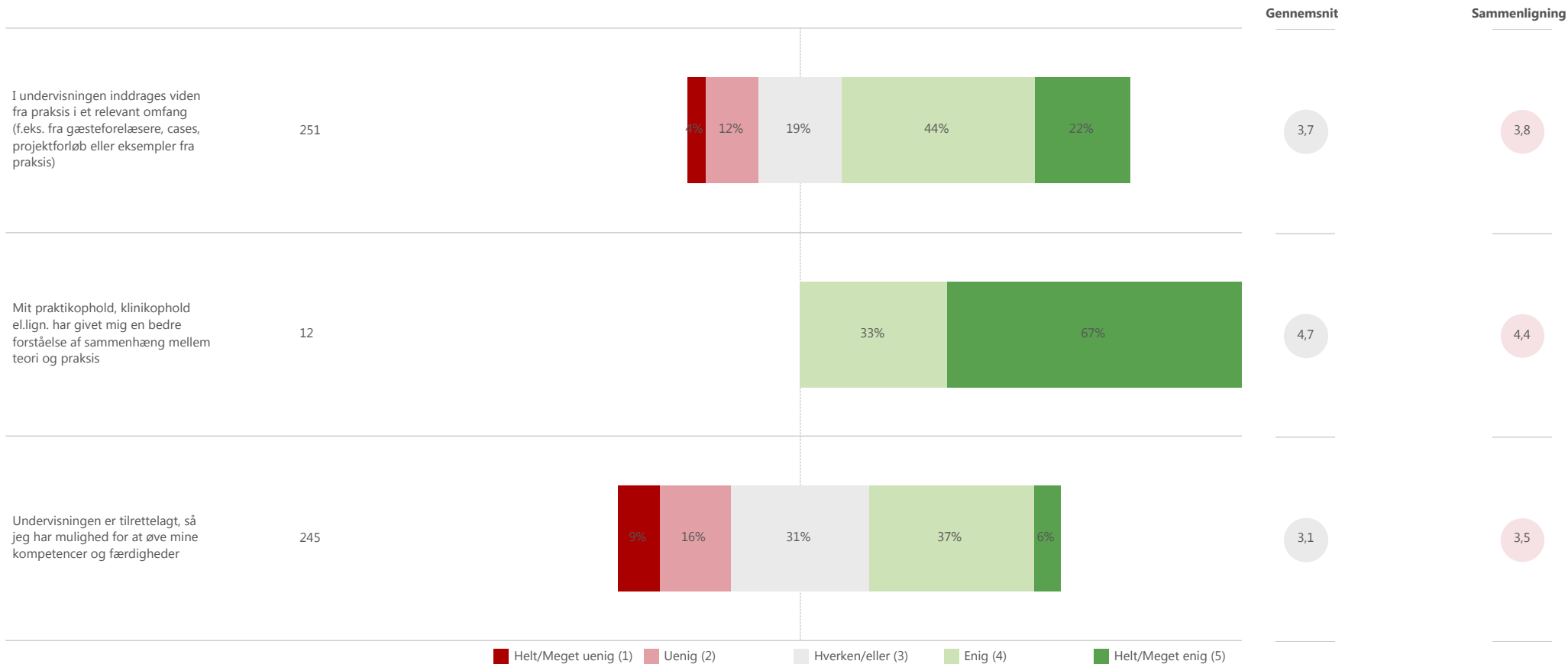
Fakultet: Juridiske Fakultet  
 Uddannelse: Jura  
 Trin: KA

## Vælg hvad du vil opdele resultaterne efter:

Intet

## Sammenlign med KU (All) eller fakultet:

All



■ Helt/Meget uenig (1)
 ■ Uenig (2)
 ■ Hverken/eller (3)
 ■ Enig (4)
 ■ Helt/Meget enig (5)

## Vælg hvad du vil se resultater for:

Fakultet  
Juridiske Fakultet

Uddannelse  
Jura

Trin  
KA

## Vælg hvad du vil opdele resultaterne efter:

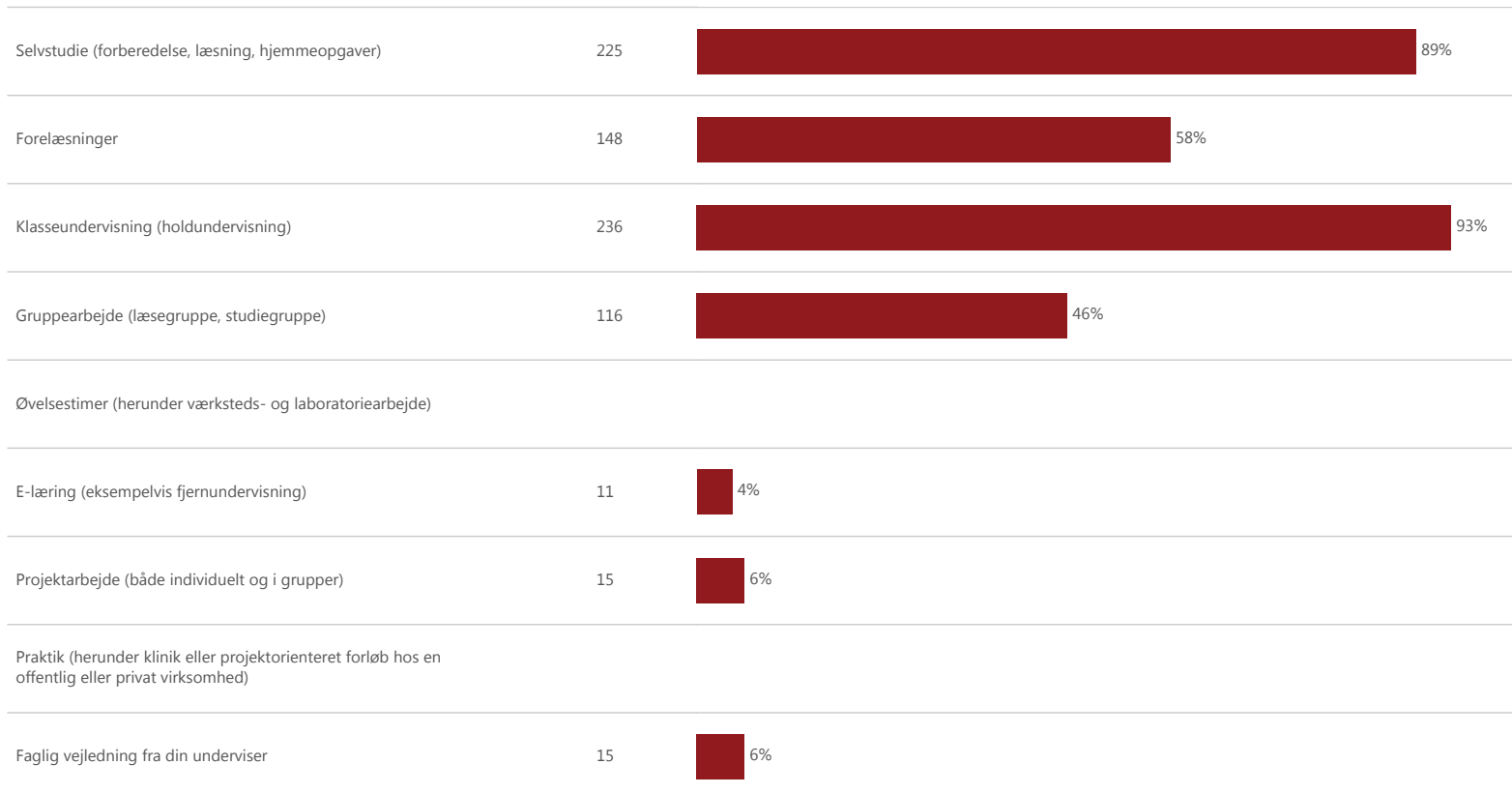
Intet

## Sammenlign med KU (All) eller fakultet:

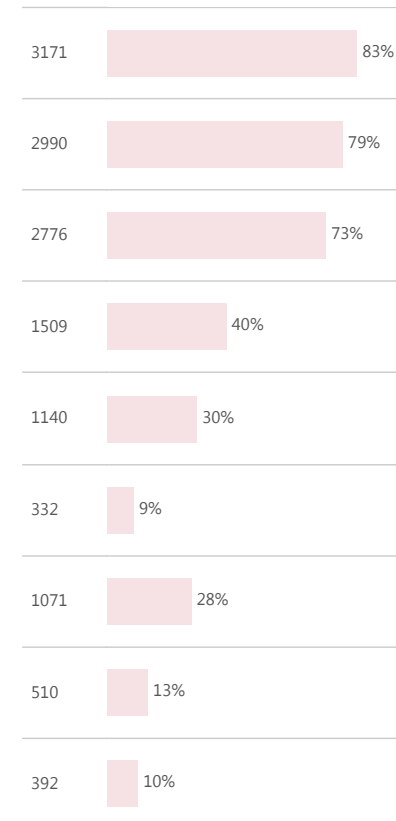
All

## Hvilke faglige studieaktiviteter oplever du, der er mest af på din uddannelse?

Figuren viser antallet og andelen af studerende, der har markeret hver aktivitet, som én af dem, der er flest af på uddannelsen. Studerende har kunnet angive op til fem elementer.



## All





**Vælg hvad du vil se resultater for:**

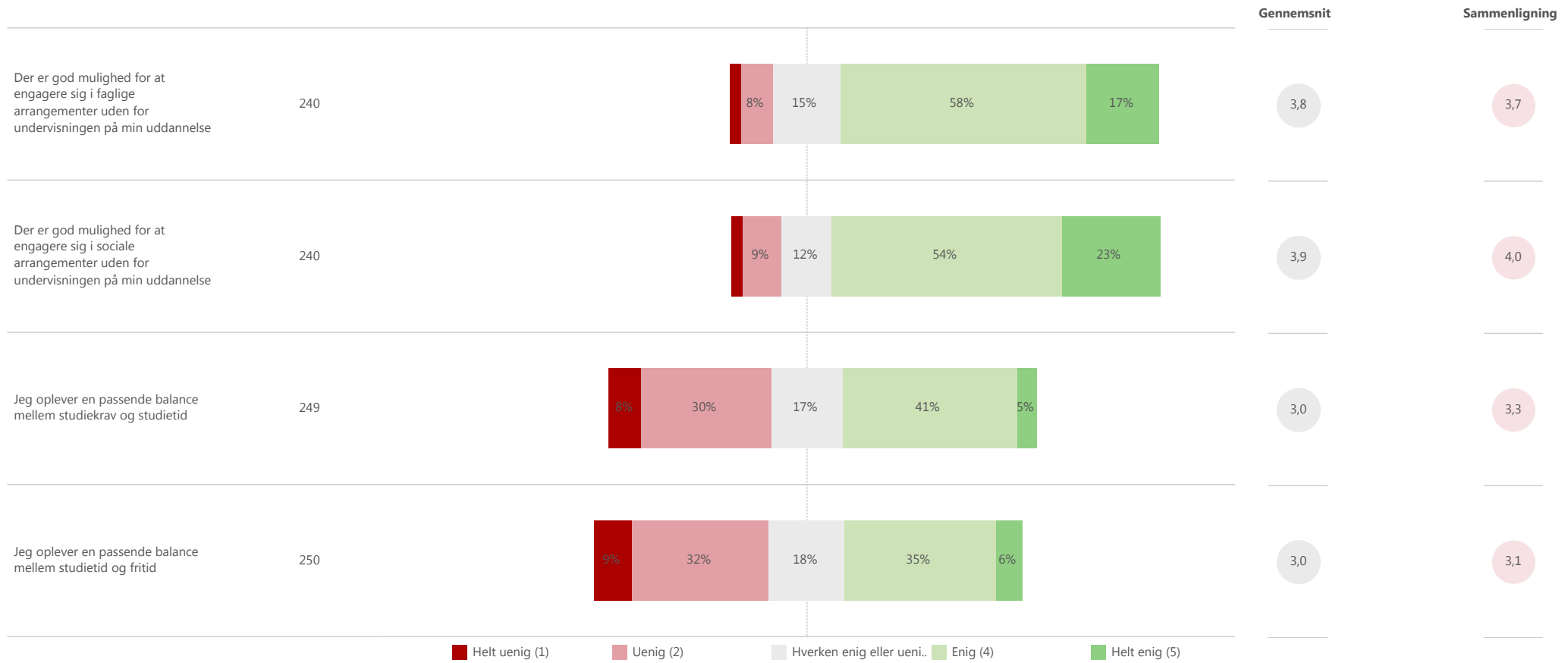
Fakultet: Juridiske Fakultet  
 Uddannelse: Jura  
 Trin: KA

**Vælg hvad du vil opdele resultaterne efter:**

Intet

**Sammenlign med KU (All) eller fakultet:**

All



## Vælg hvad du vil se resultater for:

Fakultet: Juridiske Fakultet  
 Uddannelse: Jura  
 Trin: KA

## Vælg hvad du vil opdele resultaterne efter:

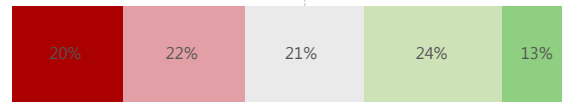
Intet

## Sammenlign med KU (All) eller fakultet:

All

Jeg engagerer mig i mit studiemiljø (bruger eller iværksætter sociale og faglige arrangementer på min uddannelse).

249



### Gennemsnit

2,9

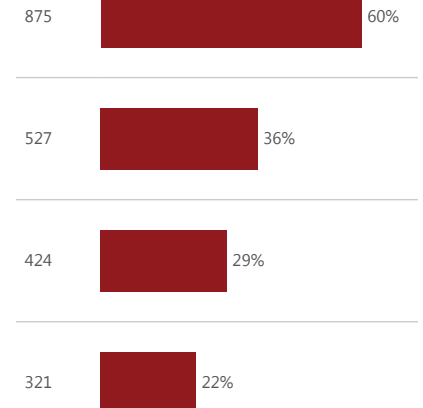
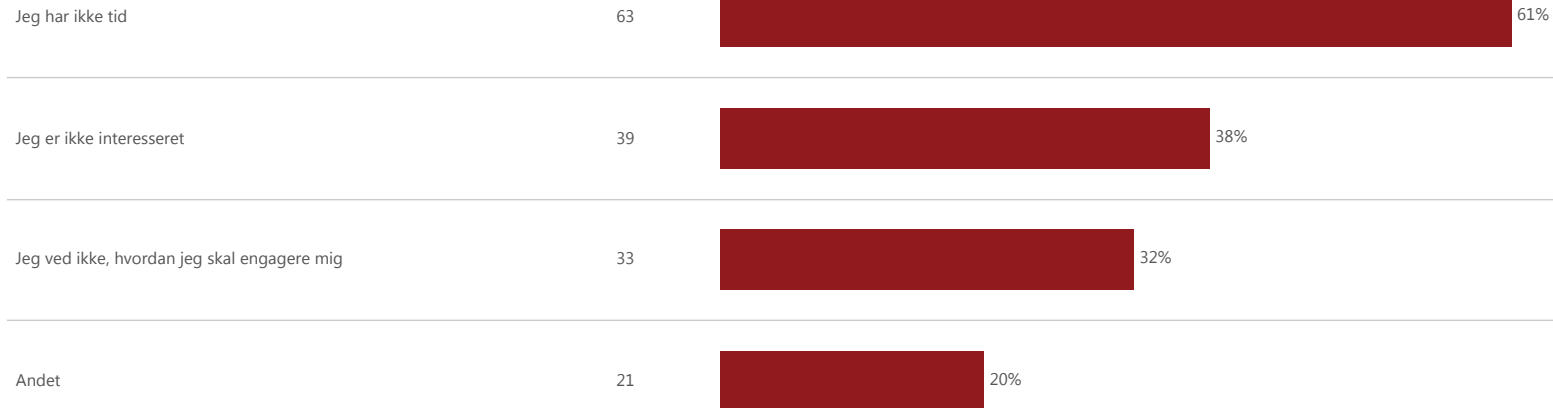
### Sammenligning

3,0

■ Helt uenig (1)  
 ■ Uenig (2)  
 ■ Hverken enig eller..  
 ■ Enig (4)  
 ■ Helt enig (5)

## Du har svaret uenig eller helt uenig til, at du engagerer dig i dit studiemiljø. Hvilke årsager er der til, at du har svaret dette?

Figuren viser antallet og andelen af studerende, der har markeret hver årsag.



# Timeforbrug (median) på uddannelsen



Vælg hvad du vil se resultater for:

Fakultet Uddannelse Trin  
Juridiske Fakultet Jura KA

Vælg hvad du vil opdele resultaterne efter:

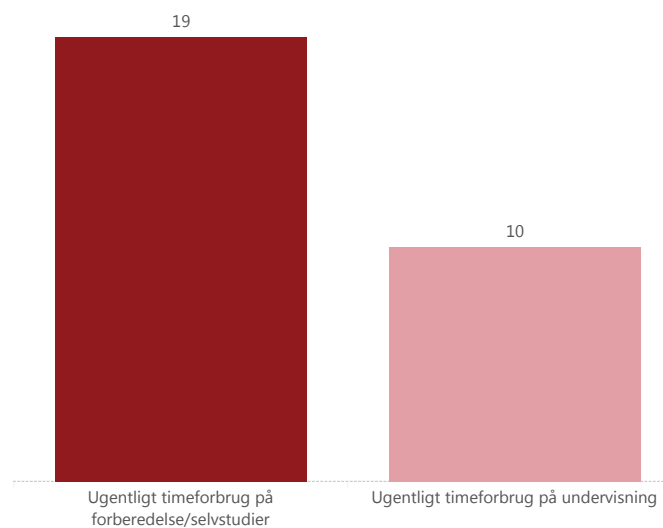
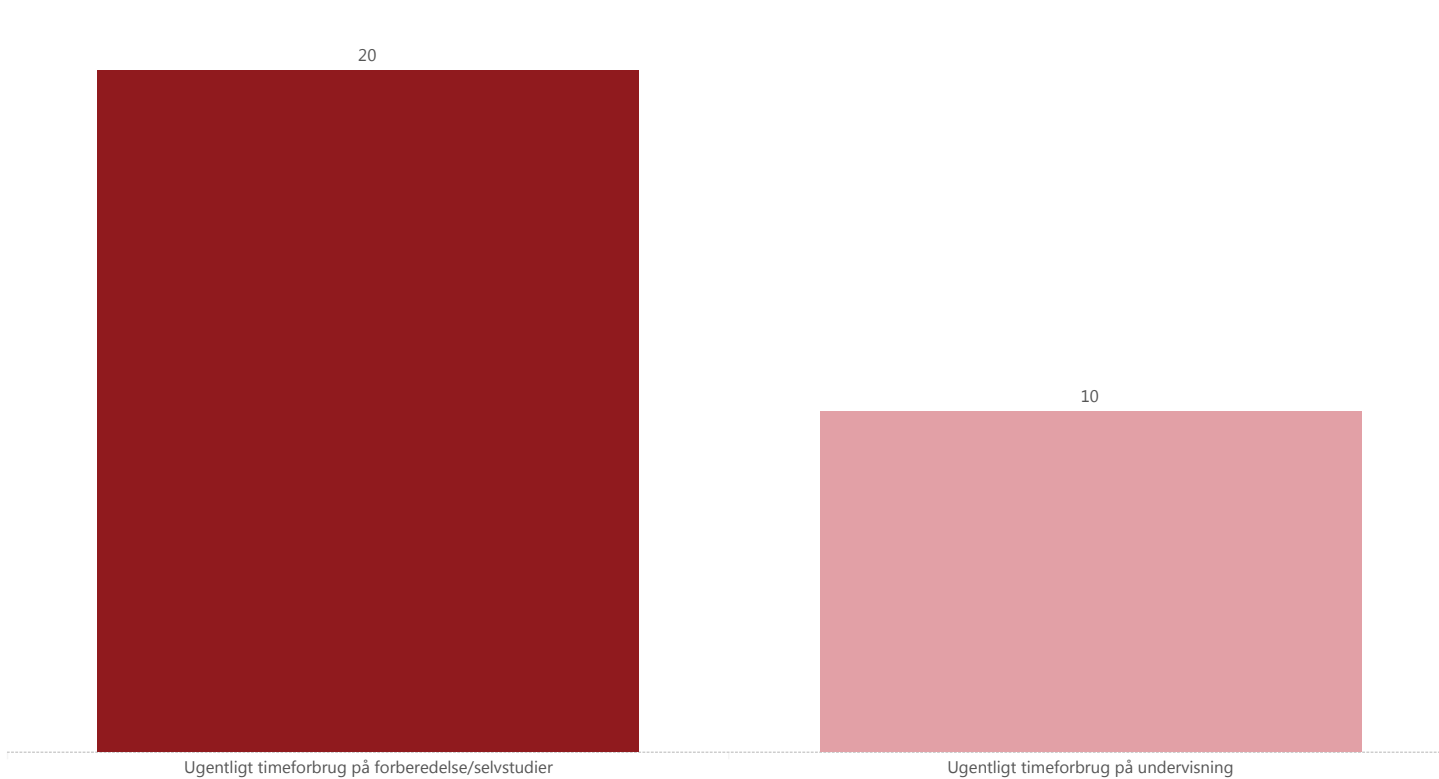
Intet

Sammenlign med KU (All) eller fakultet:

All

## Ugentligt timeforbrug (median) på forberedelse/selvstudier og undervisning

All



# Andel studerende med lønnet og frivilligt arbejde ved siden af studierne



Vælg hvad du vil se resultater for:

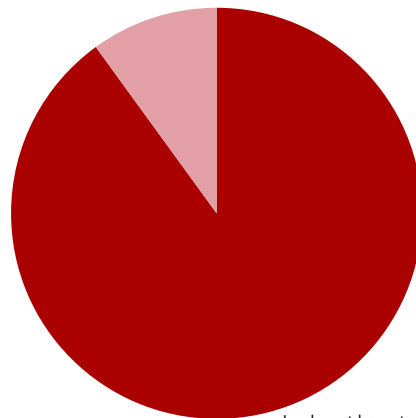
Fakultet Uddannelse Trin  
Juridiske Fakultet Jura KA

Vælg hvad du vil opdele resultaterne efter:

Intet

## Andel studerende med lønnet arbejde

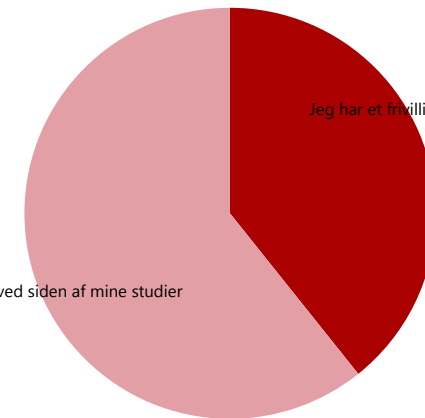
Jeg har ikke et lønnet arbejde ved siden af mine studier  
10,0%



Jeg har et lønnet arbejde ved siden af mine studier  
90,0%

## Andel studerende med frivilligt arbejde

Jeg har ikke et frivilligt arbejde ved siden af mine studier  
60,7%



Jeg har et frivilligt arbejde ved siden af mine studier  
39,3%



# Timeforbrug (median) på lønnet og frivilligt arbejde

Vælg hvad du vil se resultater for:

Fakultet Uddannelse Trin  
Juridiske Fakultet Jura KA

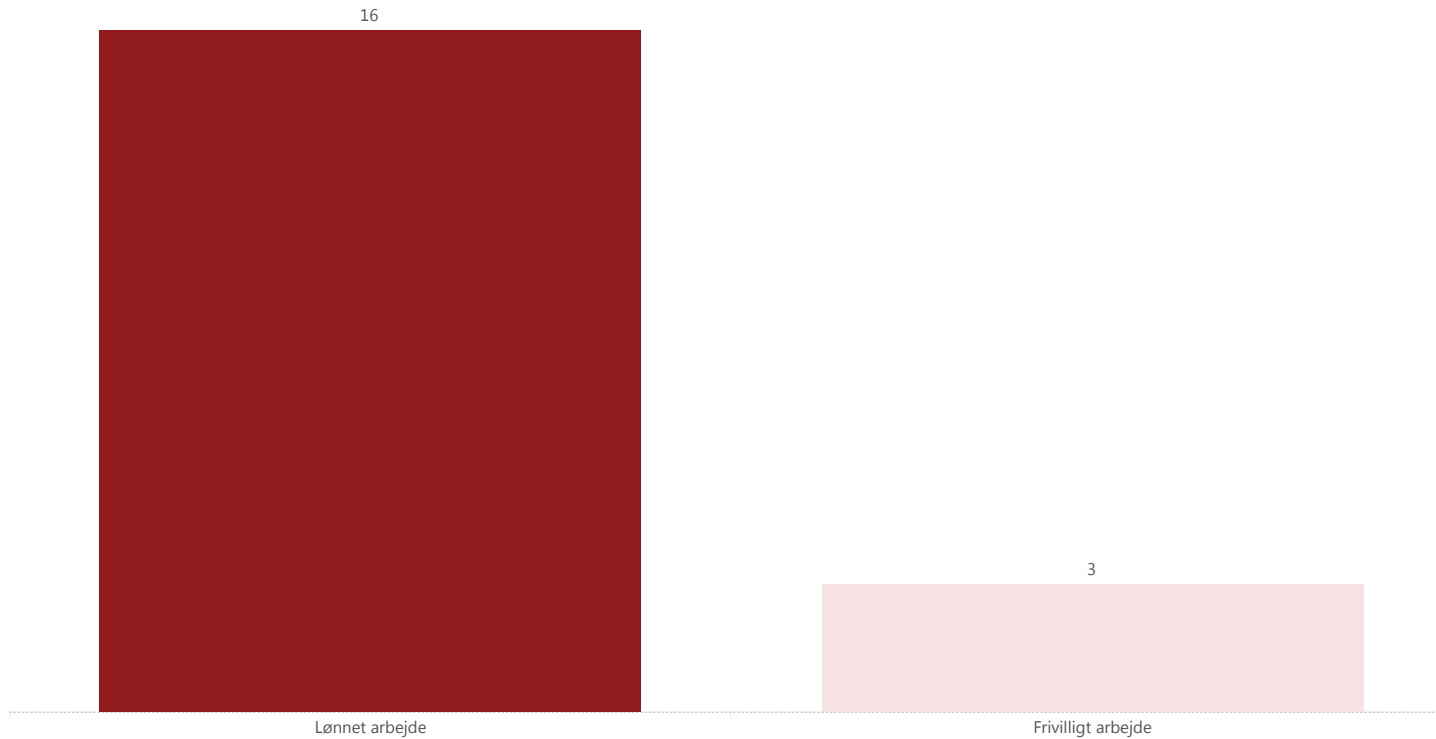
Vælg hvad du vil opdele resultaterne efter:

Intet

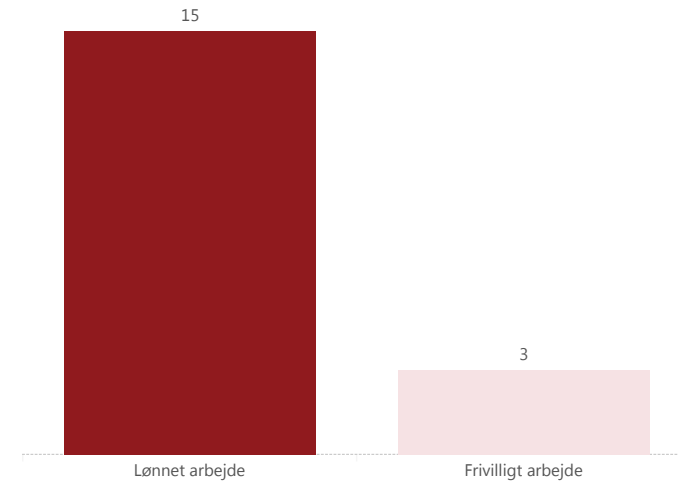
Sammenlign med KU (All) eller fakultet:

All

## Ugentligt timeforbrug (median) på lønnet og frivilligt arbejde



## Ugentligt timeforbrug på lønnet og frivilligt arbejde



## Vælg hvad du vil se resultater for:

Fakultet  
Juridiske Fakultet

Uddannelse  
Jura

Trin  
KA

## Vælg hvad du vil opdele resultaterne efter:

Intet

## Har du en funktionsnedsættelse, en diagnose eller et handicap? Sæt evt. flere krydser

Nej 201 79%

Synsvanskeligheder 6 2%

Psykisk funktionsnedsættelse (f.eks. angst, depression, skizofreni, bipolare lidelser, ADHD) 28 11%

Andet 8 3%

Ved ikke 5 2%

# Studerende med en funktionsnedsættelse



## Vælg hvad du vil se resultater for:

Fakultet  
Juridiske Fakultet

Uddannelse  
Jura

Trin  
KA

## Vælg hvad du vil opdele resultaterne efter:

Intet

## Sammenlign med KU (All) eller fakultet:

All

Jeg oplever en god forståelse for mine særlige behov, når jeg henvender mig til administrationen på min uddannelse i forbindelse med min funktionsnedsættelse

20



Helt uenig (1) Uenig (2) Hverken enig eller ue. Enig (4) Helt enig (5)

## Gennemsnit

2,6

## Sammenligning

3,3

## Har du kendskab til muligheden for at modtage specialpædagogisk støtte (SPS) pga. din funktionsnedsættelse?

Figuren viser antallet og andelen af studerende, der har svaret hhv. ja og nej.

Ja



40% (19)

Nej



60% (29)

46% (381)



54% (443)



**Vælg hvad du vil se resultater for:**

Fakultet  
Juridiske Fakultet

Uddannelse  
Jura

Trin  
KA

**Vælg hvad du vil opdele resultaterne efter:**

Intet

**Sammenlign med KU (All) eller fakultet:**

All

**Hjemstavnslokalet på min uddannelse giver god mulighed for aktiviteter med mine medstuderende.**

Her skal du tænke på det eller de lokaler på dit studie, der kan bruges til f.eks. sociale aktiviteter, studiegruppemøder og pauser. På nogle studier kaldes det hjemstavnslokalet, på andre studier kaldes det stamlokalet eller noget helt tredje.

