



Studiemiljøundersøgelsen 2021

Trivsel og psykisk undervisningsmiljø

Vælg hvad du vil se resultater for i rapporten:

Fakultet	Uddannelse	Trin
Juridiske Fakultet	Jura	BA

Om rapporten:

Denne Tableau rapport præsenterer resultaterne fra studiemiljøundersøgelsen 2021, der omhandler de studerendes trivsel og det psykiske undervisningsmiljø. Der indgår besvarelser for 9534 studerende fordelt på hele KU.

I rapporten kan du vælge at se resultater fra en specifik uddannelse. Du kan vælge her på forsiden, men også ved at bruge filtrene i toppen af hvert dashboard. Det er også muligt at opdele resultaterne, så du kan sammenligne bachelor- og kandidatstuderende, kvinder og mænd o.l. Du kan sammenligne resultaterne for uddannelsen med et bestemt fakultet eller med hele KU i højre side af de forskellige dashboards - igen ved at bruge filtermulighederne.

'Ved ikke' besvarelser medtages ikke i visualiseringerne, hvorfor antallet af besvarelser (N) kan variere mellem de forskellige spørgsmål.

Til nogle spørgsmål har de studerende skullet afgive svar på en Likert-skala (fx fra Helt uenig til Helt enig). Ved disse spørgsmål afrapporteres svarfordelingen samt gennemsnittet på skalaen fra 1-5. Svarkategoriernes værdi fremgår af visualiseringerne, så det er muligt at afkode, hvorvidt et højt eller lavt gennemsnit er godt.

Svarfordelinger for spørgsmål med under 5 besvarelser vises ikke.

Indhold:

1. Trivsel 1
2. Trivsel 2
3. Trivsel 3
4. Trivsel 4
5. Trivsel 5
6. Stress og ensomhed
7. WHO-5 indeks for trivsel
8. Faktorer, der presser de studerende
9. Psykisk undervisningsmiljø

Trivsel 1



Vælg hvad du vil se resultater for:

Fakultet Uddannelse Trin
Juridiske Fakultet Jura BA

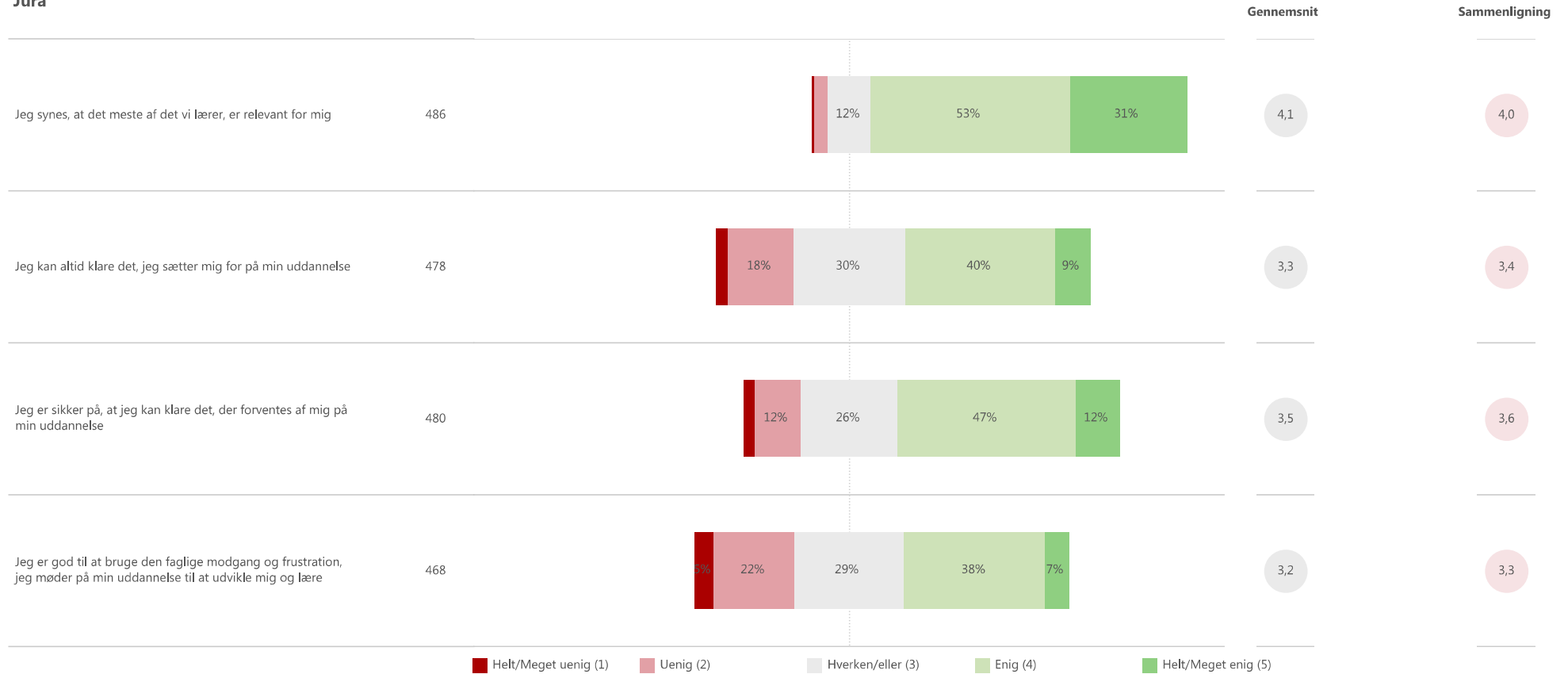
Vælg hvad du vil opdele resultaterne efter:

Intet

Sammenlign med KU (All) eller fakultet:

All

Jura



Trivsel 2



Vælg hvad du vil se resultater for:

Fakultet
Juridiske Fakultet

Uddannelse
Jura

Trin
BA

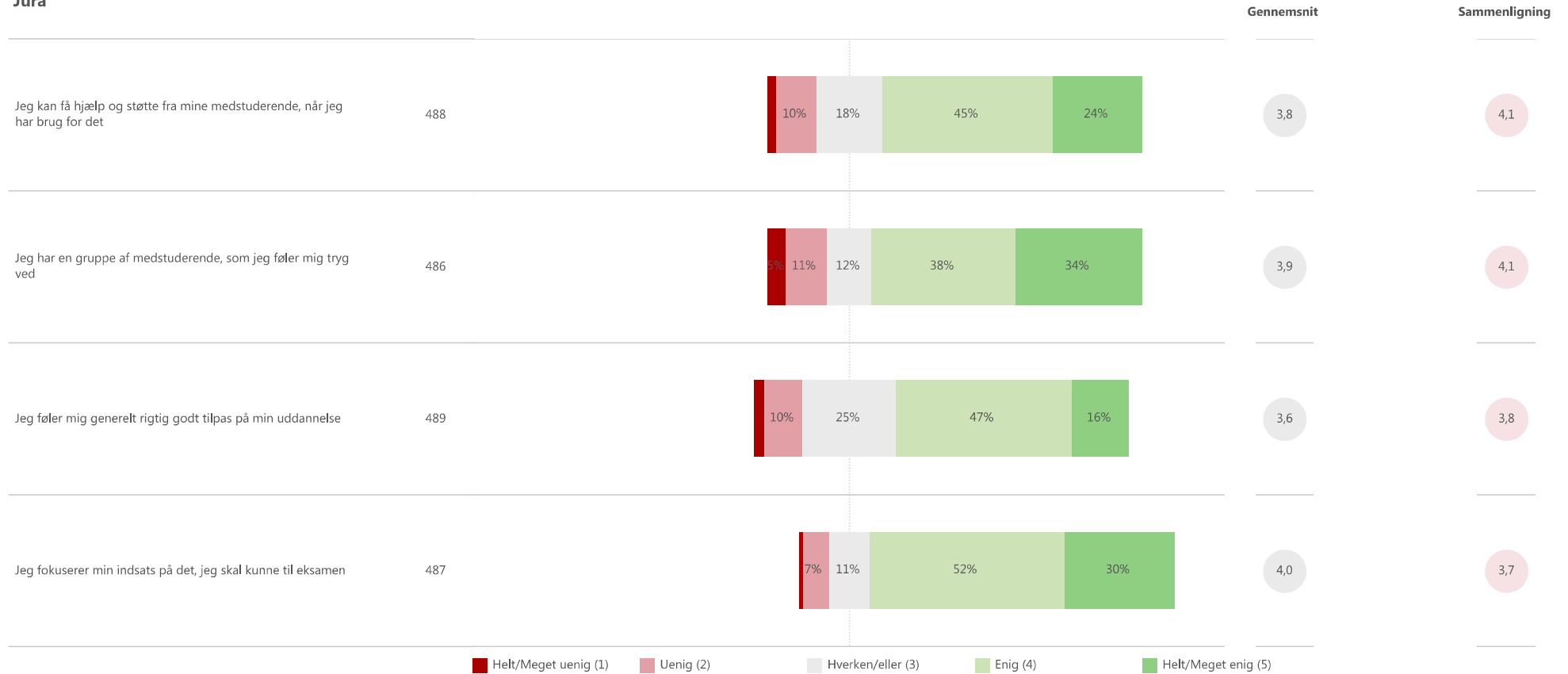
Vælg hvad du vil opdele resultaterne efter:

Intet

Sammenlign med KU (All) eller fakultet:

All

Jura



Trivsel 3



Vælg hvad du vil se resultater for:

Fakultet
Juridiske Fakultet

Uddannelse
Jura

Trin
BA

Vælg hvad du vil opdele resultaterne efter:

Intet

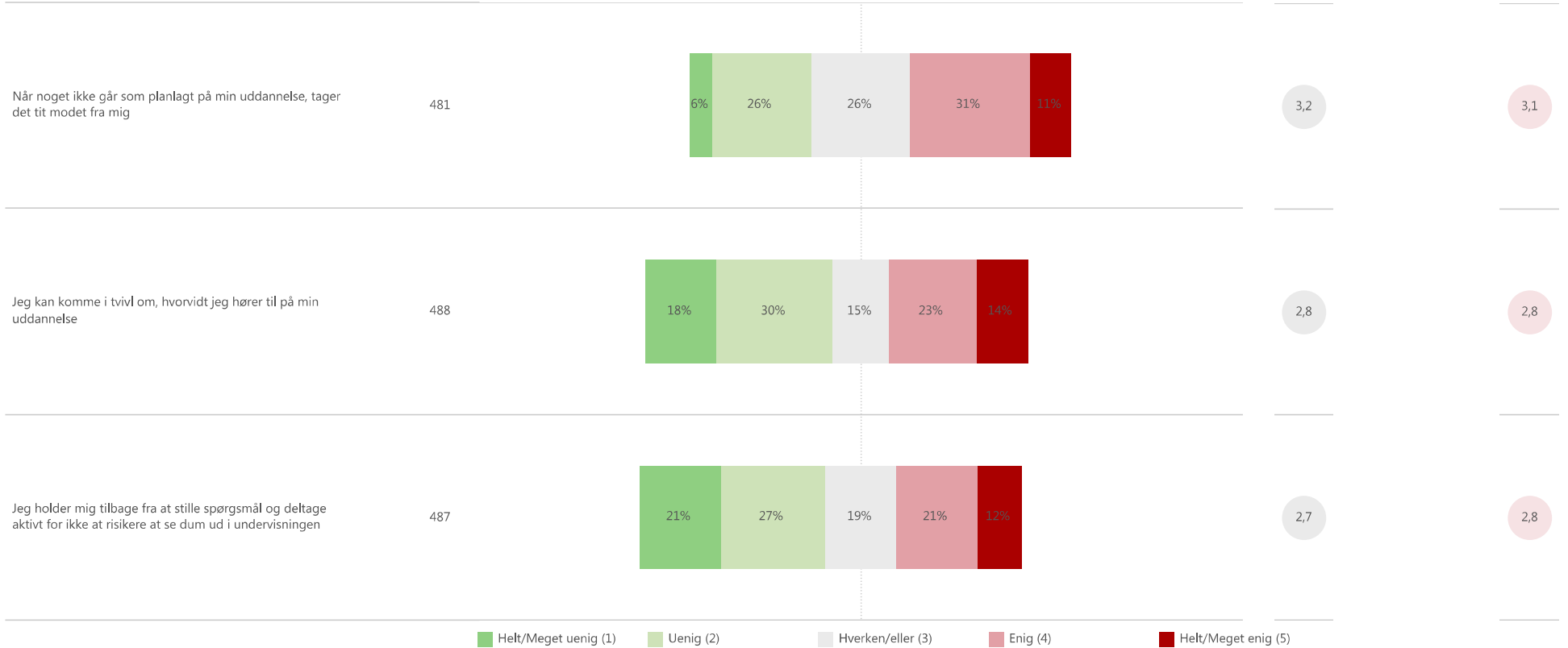
Sammenlign med KU (All) eller fakultet:

All

Jura

Gennemsnit

Sammenligning





Vælg hvad du vil se resultater for:

Vælg hvad du vil opdele resultaterne efter:

Vælg sammenligning med KU (All) eller et bestemt fakultet:

Fakultet
Juridiske Fakultet

Uddannelse
Jura

Trin
BA

Intet

All

Jeg ved, hvor jeg kan få støtte og vejledning på min uddannelse, hvis jeg ikke trives

All

Ja, men jeg har ikke haft brug for det



28% (136)



41% (2.190)

Ja, og jeg har fået støtte og vejledning på min uddannelse



9% (44)



14% (739)

Nej, men jeg har haft brug for det



20% (100)



16% (844)

Nej, men jeg har ikke haft brug for det



43% (210)



30% (1.583)

Trivsel 5



Vælg hvad du vil se resultater for:

Fakultet
Juridiske Fakultet

Uddannelse
Jura

Trin
BA

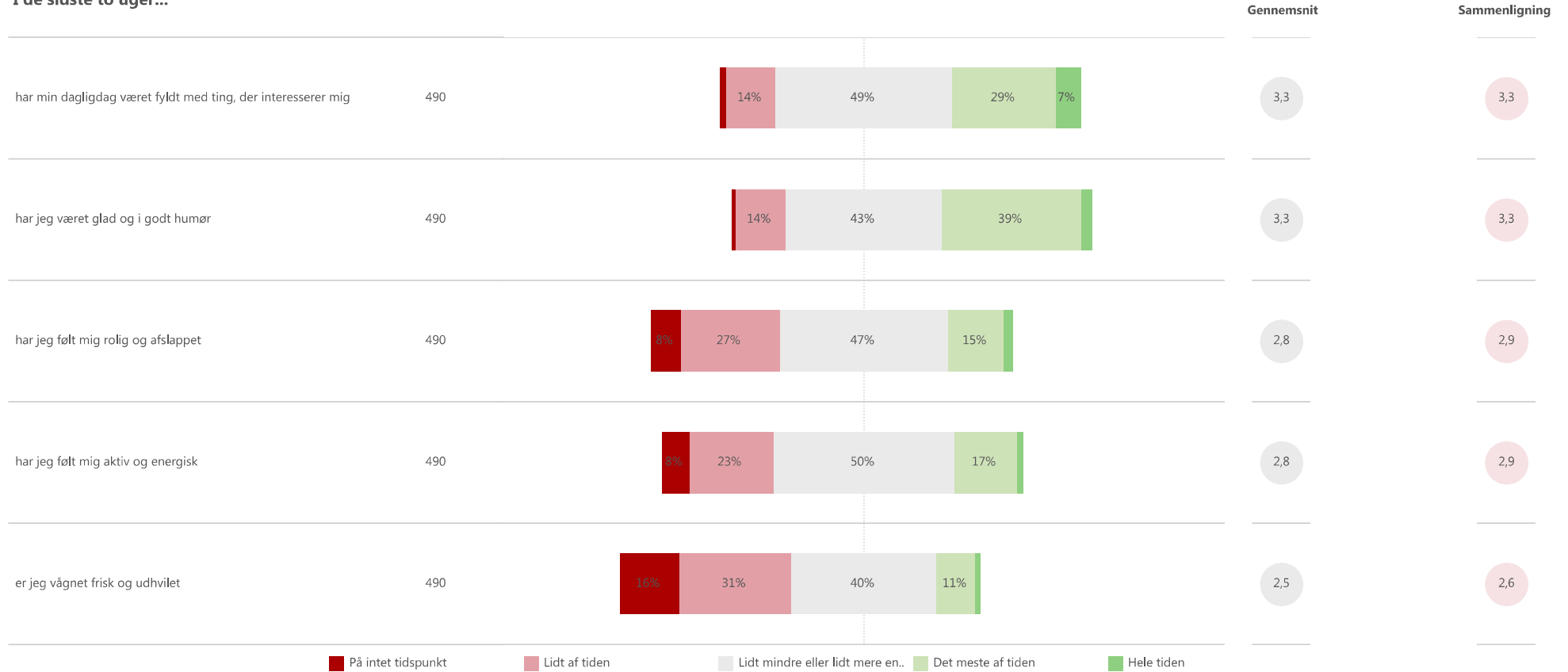
Vælg hvad du vil opdele resultaterne efter:

Intet

Sammenlign med KU (All) eller fakultet:

All

I de sidste to uger...



Stress og ensomhed



Vælg hvad du vil se resultater for:

Fakultet: Juridiske Fakultet
 Uddannelse: Jura
 Trin: BA

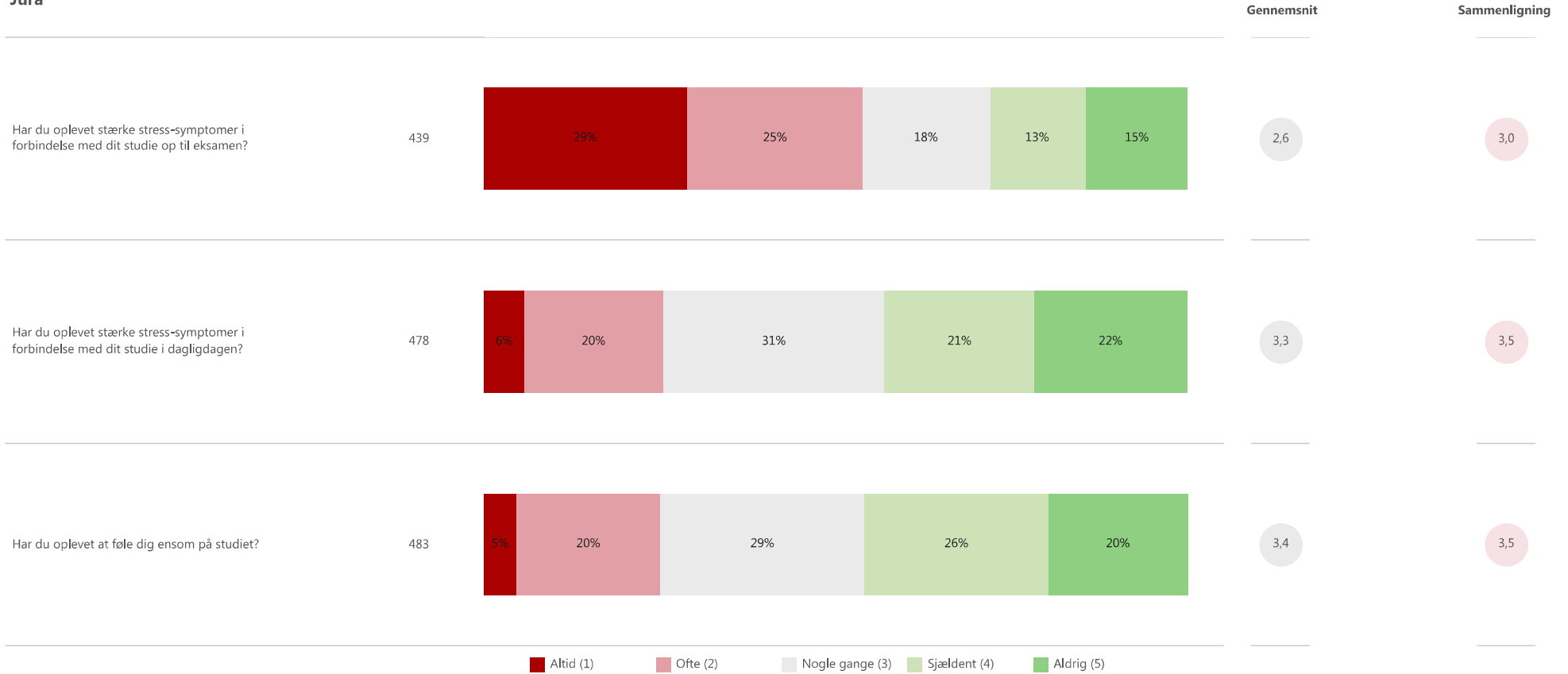
Vælg hvad du vil opdele resultaterne efter:

Intet

Sammenlign med KU (All) eller fakultet:

All

Jura





Risiko for stress og depression - WHO5 indeks

Vælg hvad du vil se resultater for:

Fakultet	Uddannelse	Trin
Juridiske Fakultet	Jura	BA

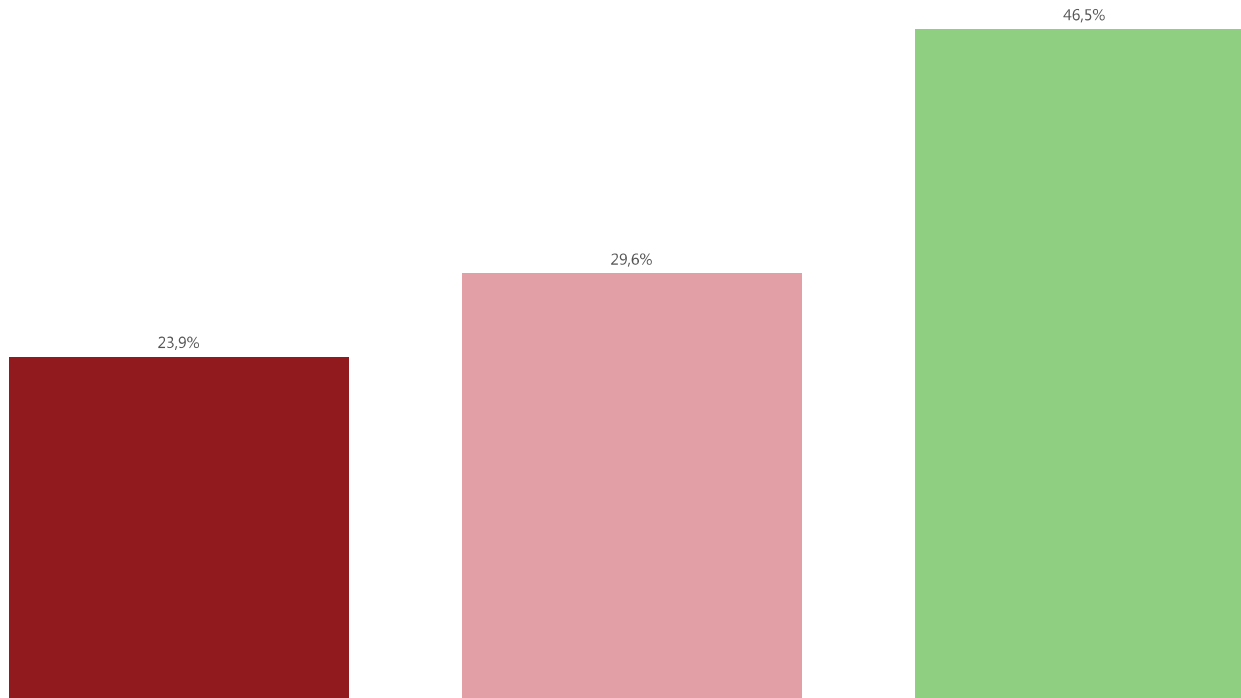
Vælg hvad du vil opdele resultaterne efter:

Intet

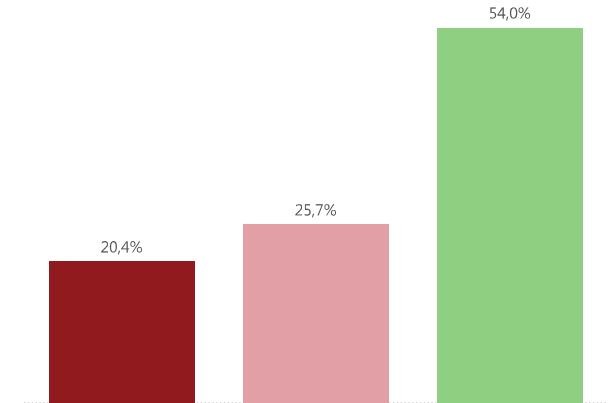
Vælg sammenligning med KU (All) eller et bestemt fakultet:

All

Studerendes fordeling på WHO5-trivselsindeks - Jura



All



Om WHO5 indekset

Studerende har svaret på fem spørgsmål, der kan omregnes til en score fra 0-100 på et anerkendt indeks for trivsel, WHO5-indekset. Scoren giver en temperaturmåling på, om den studerende er i risiko for depression eller stressbelastning:

Trivselskategorier:

- 0-35: Stor risiko for depression eller stressbelastning
- 36-50: Risiko for depression eller stressbelastning
- 51-100: Ikke risiko for depression eller stressbelastning



Hvad presser de studerende?

Vælg hvad du vil se resultater for:

Fakultet: Juridiske Fakultet
 Uddannelse: Jura
 Trin: BA

Vælg hvad du vil opdele resultaterne efter:

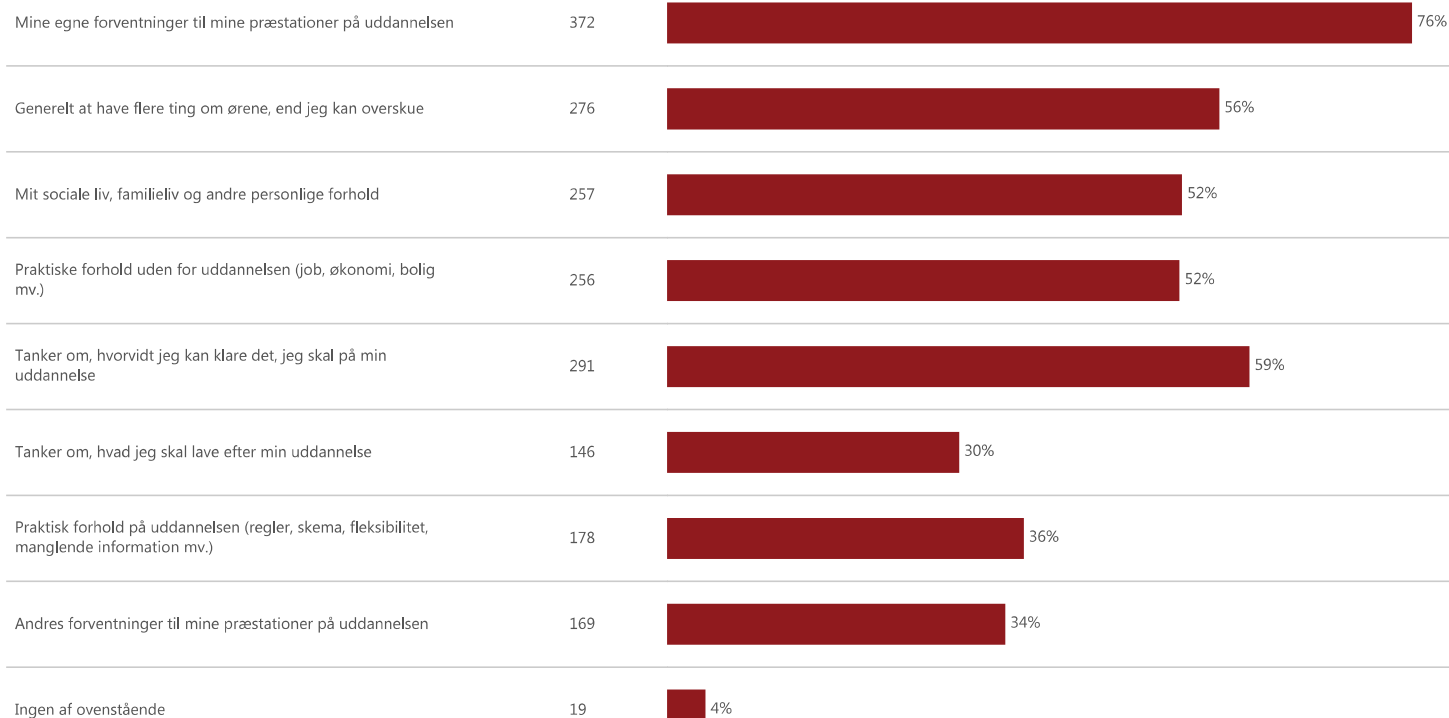
Intet

Vælg sammenligning med KU (All) eller et bestemt fakultet:

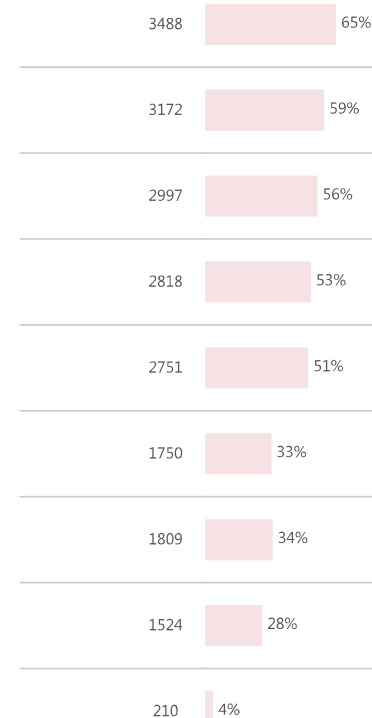
Fakultet: All

Jeg har de sidste uger følt mig presset af:

Figuren viser antallet samt procentdelen af de studerende på Jura, der har svaret ja til den pågældende faktor.



All





For at undersøge psykisk undervisningsmiljø, er de studerende på KU blevet bedt om at svare på, om de har haft en række oplevelser på deres uddannelse de sidste 12 måneder. En oversigt over besvarelserne ses i figuren herunder.

Klik på ikonerne til venstre for spørgsmålene for at læse mere om de otte typer oplevelser samt **hvor** de studerende har oplevet dem og **hvem** der har udsat dem for det.

Vælg hvad du vil se resultater for:

Fakultet
Juridiske Fakultet

Uddannelse
Jura

Trin
BA

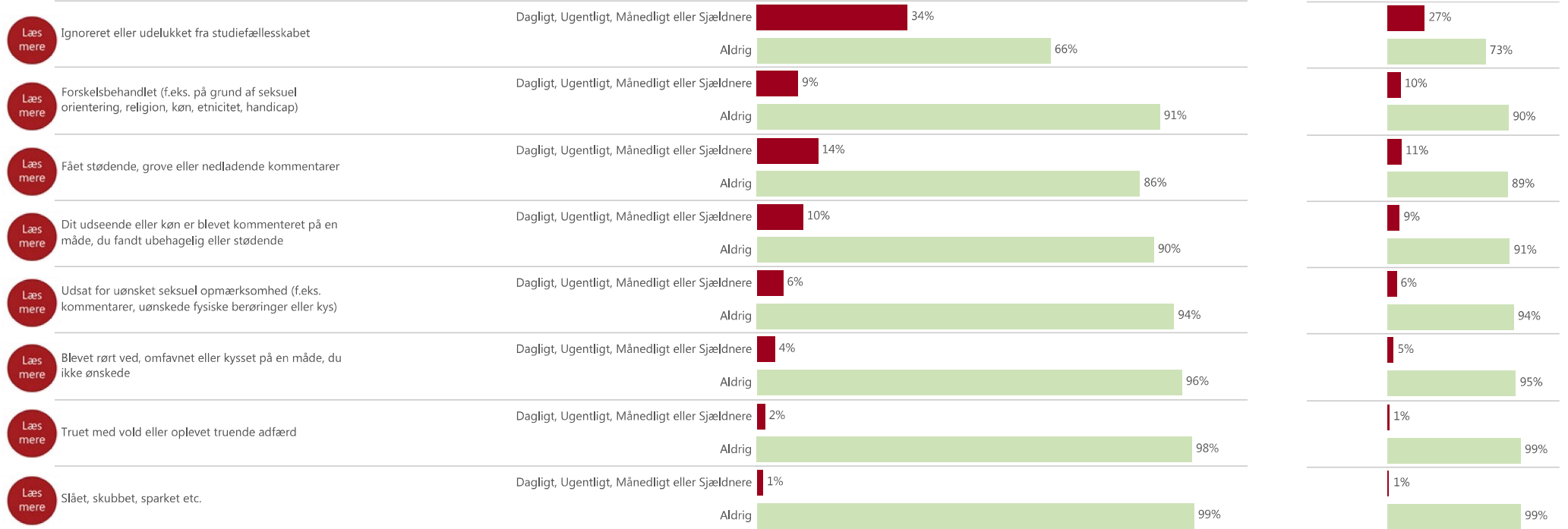
Vælg hvad du vil opdele resultaterne efter:

Intet

Vælg om du vil sammenligne med KU (All) eller et fakultet:

All

I hvilket omfang er du inden for de sidste 12 måneder blevet udsat for følgende under din nuværende uddannelse:





Ignoreret eller udelukket fra studiefællesskabet


Vælg hvad du vil se resultater for:

Fakultet Uddannelse Trin
Juridiske Fakultet Jura BA

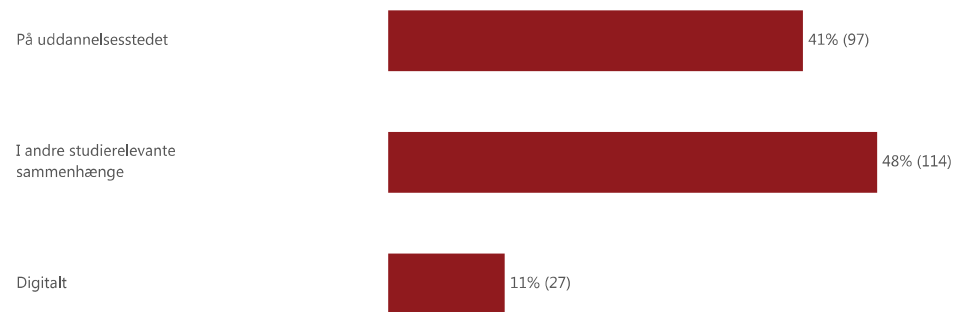
Vælg hvad du vil opdele resultaterne efter:

Intet

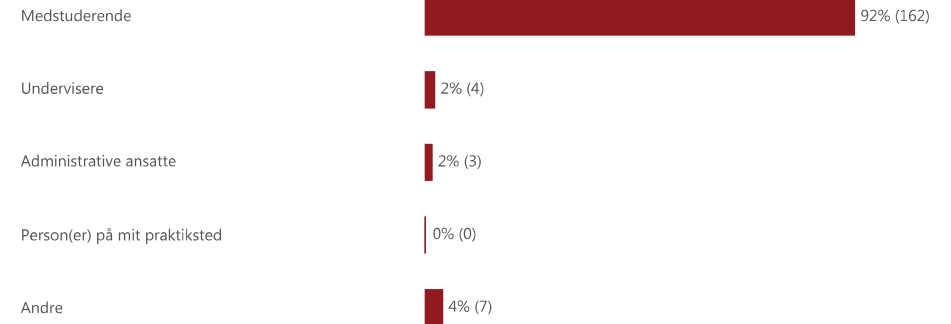
Procentdel og antal, der har oplevet at blive ignoreret eller udelukket fra studiefællesskabet, inden for de sidste 12 måneder - Jura



Hvor er oplevelsen foregået



Hvem har udsat de studerende for oplevelsen





Vælg hvad du vil se resultater for:

Fakultet Uddannelse Trin
Juridiske Fakultet Jura BA

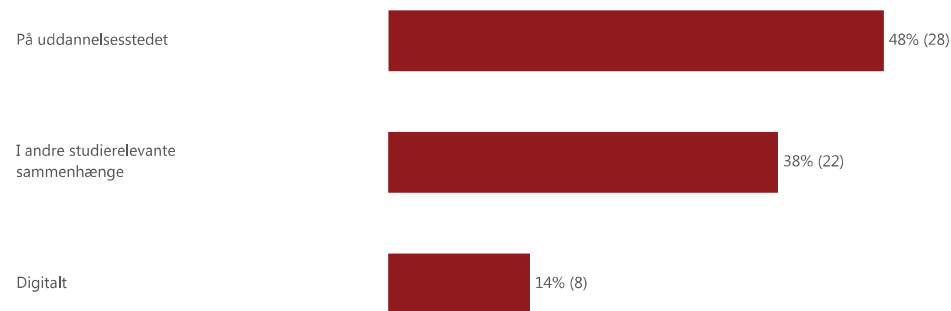
Vælg hvad du vil opdele resultaterne efter:

Intet

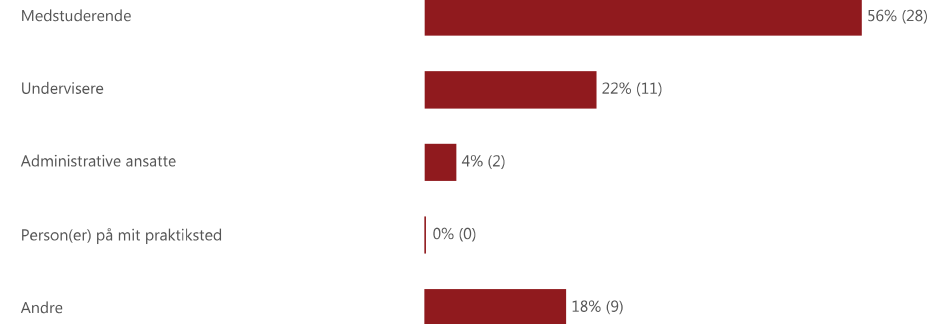
Procentdel og antal, der har oplevet at blive forskelsbehandlet, inden for de sidste 12 måneder - Jura



Hvor er oplevelsen foregået



Hvem har udsat de studerende for oplevelsen





Stødende, grove eller nedladende kommentarer

Vælg hvad du vil se resultater for:

Fakultet Uddannelse Trin
Juridiske Fakultet Jura BA

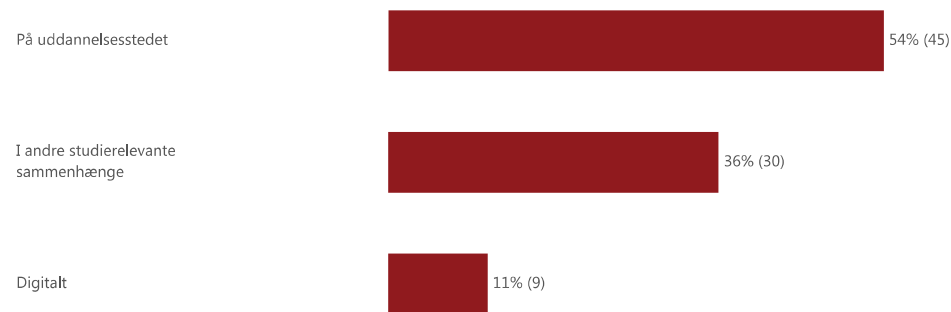
Vælg hvad du vil opdele resultaterne efter:

Intet

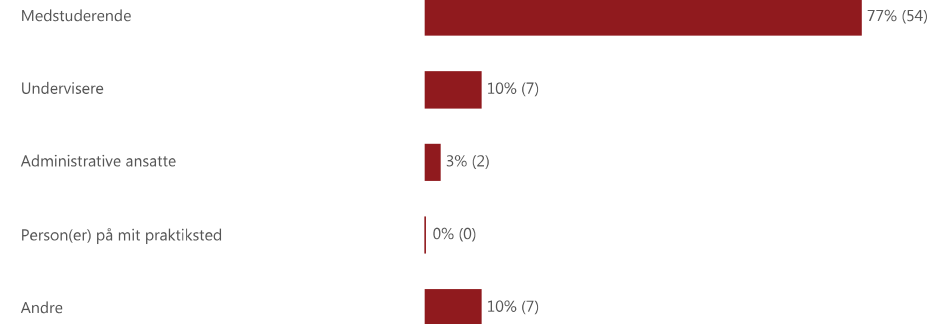
Procentdel og antal, der har oplevet at få stødende, grove eller nedladende kommentarer, inden for de sidste 12 måneder - Jura



Hvor er oplevelsen foregået



Hvem har udsat de studerende for oplevelsen





Ubehagelige eller stødende kommentarer om udseende eller køn

Vælg hvad du vil se resultater for:

Fakultet Uddannelse Trin
Juridiske Fakultet Jura BA

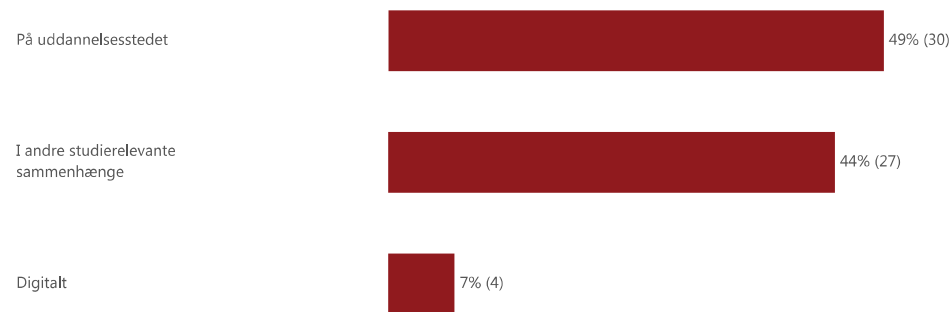
Vælg hvad du vil opdele resultaterne efter:

Intet

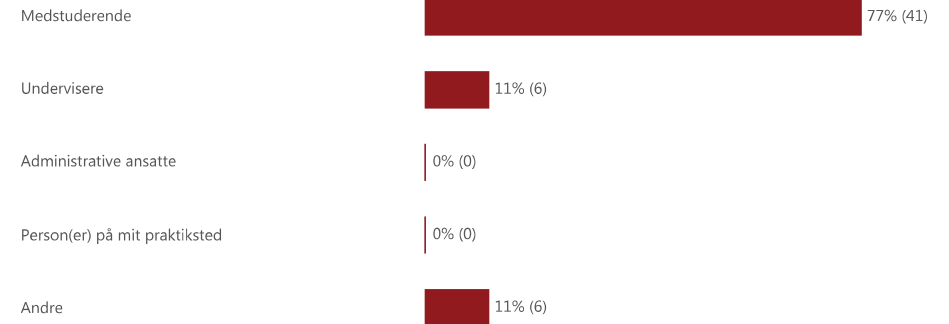
Procentdel og antal, der har oplevet at deres udseende eller køn er blevet kommenteret på en måde, de fandt ubehagelig eller stødende, inden for de sidste 12 måneder - Jura



Hvor er oplevelsen foregået



Hvem har udsat de studerende for oplevelsen



Uønsket seksuel opmærksomhed



Vælg hvad du vil se resultater for:

Fakultet Uddannelse Trin
Juridiske Fakultet Jura BA

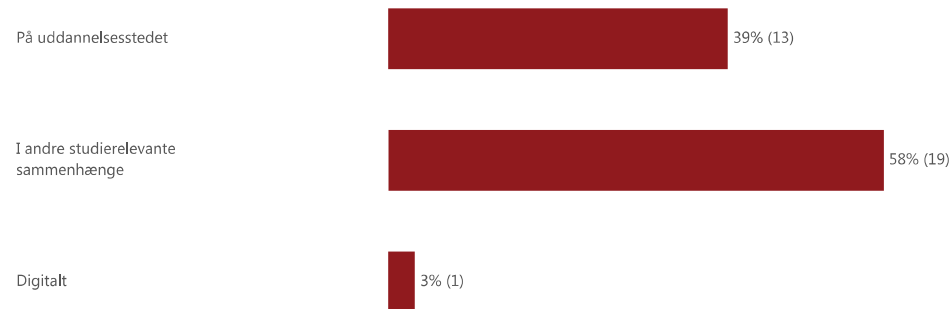
Vælg hvad du vil opdele resultaterne efter:

Intet

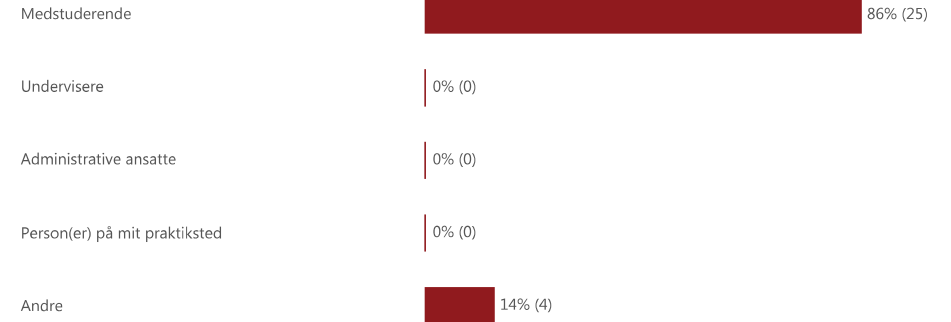
Procentdel og antal, der har oplevet at blive udsat for uønsket seksuel opmærksomhed, inden for de sidste 12 måneder - Jura



Hvor er oplevelsen foregået



Hvem har udsat de studerende for oplevelsen





Rørt ved, omfavnet eller kysset på en uønsket måde

Vælg hvad du vil se resultater for:

Fakultet Uddannelse Trin
Juridiske Fakultet Jura BA

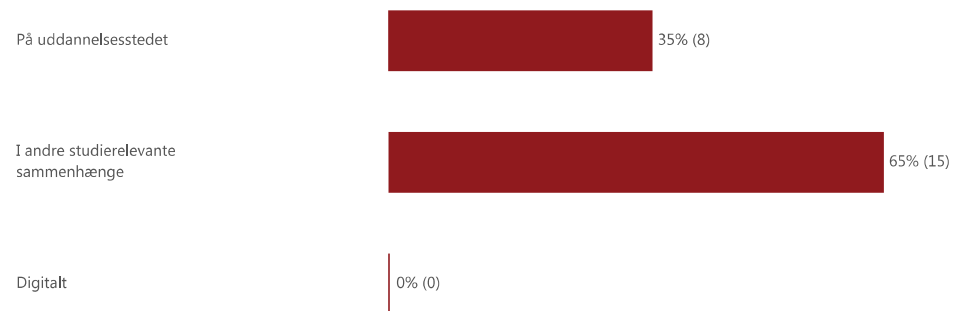
Vælg hvad du vil opdele resultaterne efter:

Intet

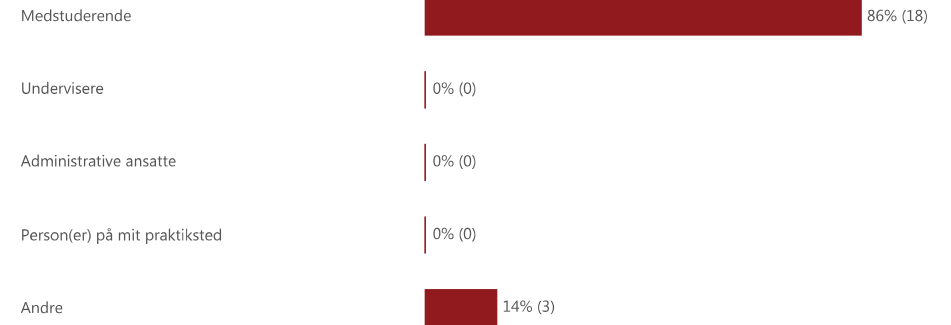
Procentdel og antal, der har oplevet at blive rørt ved, omfavnet eller kysset på en måde, de ikke ønskede, inden for de sidste 12 måneder - Jura



Hvor er oplevelsen foregået



Hvem har udsat de studerende for oplevelsen





Truet med vold eller oplevet truende adfærd

Vælg hvad du vil se resultater for:

Fakultet Uddannelse Trin
Juridiske Fakultet Jura BA

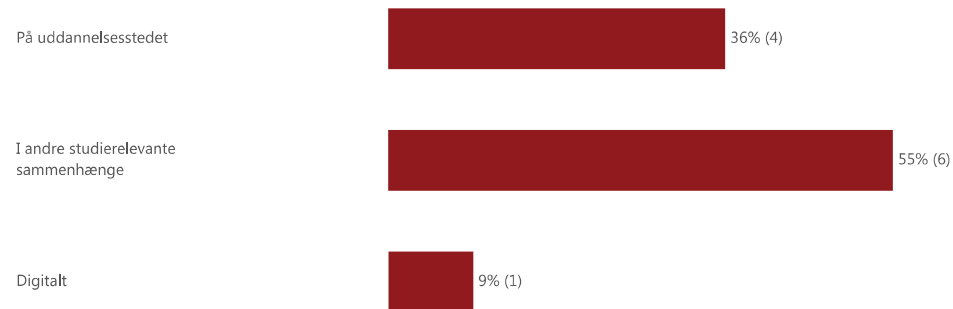
Vælg hvad du vil opdele resultaterne efter:

Intet

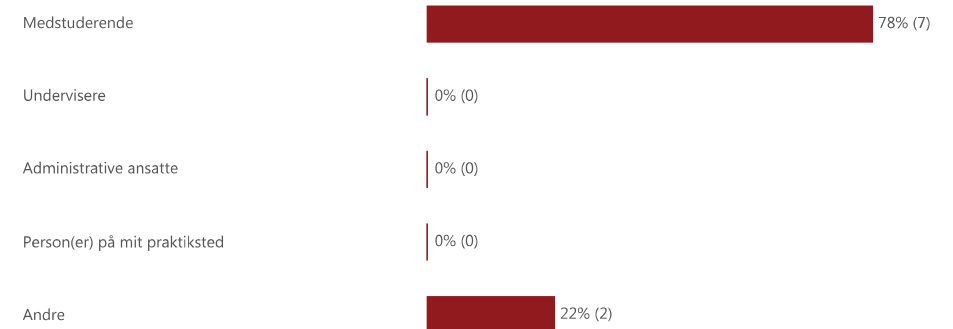
Procentdel og antal, der har oplevet at blive truet med vold eller har oplevet truende adfærd, inden for de sidste 12 måneder - Jura



Hvor er oplevelsen foregået



Hvem har udsat de studerende for oplevelsen





Slået, skubbet, sparket etc.

Vælg hvad du vil se resultater for:

Fakultet Uddannelse Trin
Juridiske Fakultet Jura BA

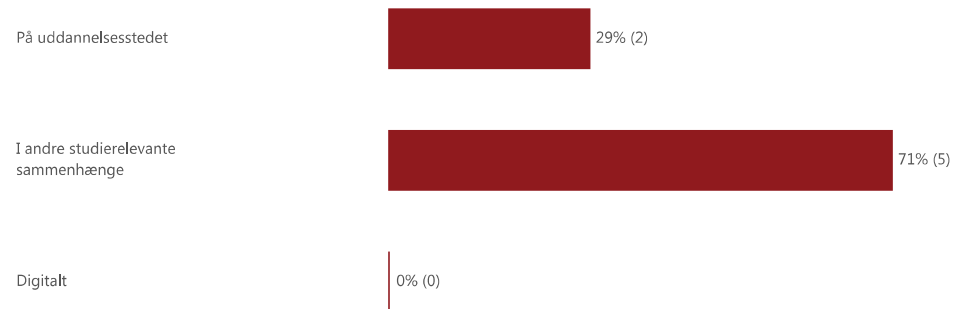
Vælg hvad du vil opdele resultaterne efter:

Intet

Procentdel og antal, der har oplevet at blive slået, skubbet, sparket etc., inden for de sidste 12 måneder - Jura



Hvor er oplevelsen foregået



Hvem har udsat de studerende for oplevelsen

