



# Dimittendundersøgelse - Master, diplom og akademi

2023

## Om rapporten:

Denne Tableau-rapport præsenterer resultaterne fra dimittendundersøgelsen for master-, diplom- og akademiuddannelser 2023. Undersøgelsen omhandler dimittendernes oplevelse af blandt andet deres uddannelses kvalitet, deres tidsforbrug på uddannelsen, samt uddannelsens anvendelse som grundlag for indtræden på arbejdsmarkedet eller videre studier. Resultaterne af undersøgelsen indgår i den løbende udvikling og kvalitetssikring universitetets uddannelser.

I rapporten kan du vælge at se resultater fra en specifik uddannelse ved at bruge filtrene i toppen af hvert dashboard.

**Indsamlingsperiode:**

30. juni – 6. august 2023.

**Respondentgruppe:**

Alle der er dimitteret fra en master-, diplom- eller akademiuddannelse på KU i perioden 1. oktober 2020 – 30. september 2022.

## Indhold

1. Svarprocenter

2. Hvem har deltaget

3. Beskæftigelse

4. Uddannelsens udbytte

5. Uddannelsens udbytte 2

6. Anvendte kompetencer

7. Uddannelsens tilrettelæggelse

8. Baggrund for uddannelsesvalg

Appendix

# 1. Svarprocenter

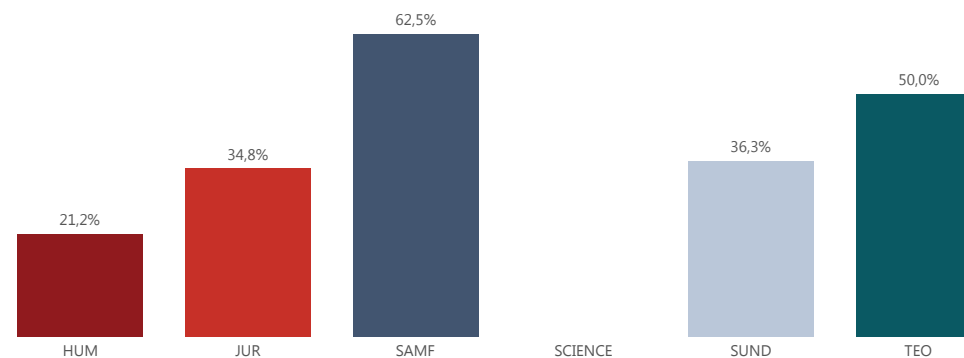


Vælg filtre: Fakultet All Type All Uddannelse All

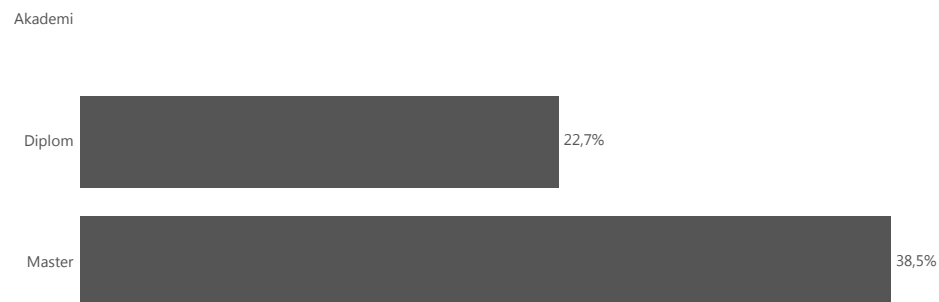
## Svarprocent KU

36,3%

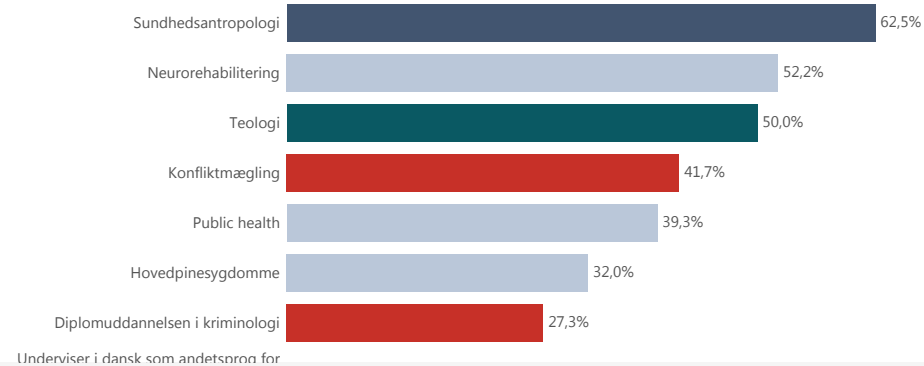
## Svarprocent fakultet



## Svarprocent type



## Svarprocent uddannelse



Underviser i dansk som andetsprog for

## 2. Hvem har deltaget i undersøgelsen?

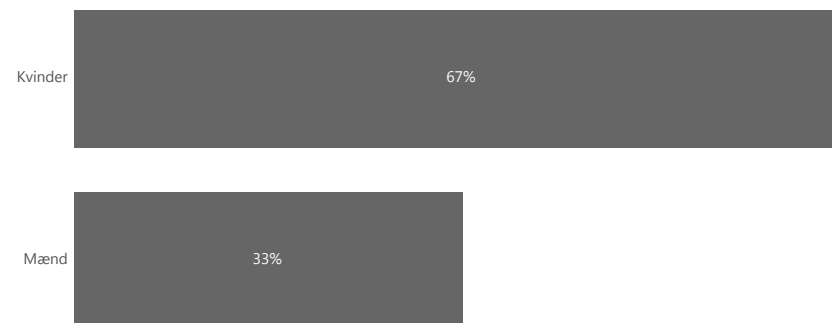


Vælg filtre: Fakultet JUR Type Diplom Uddannelse Diplomuudda..

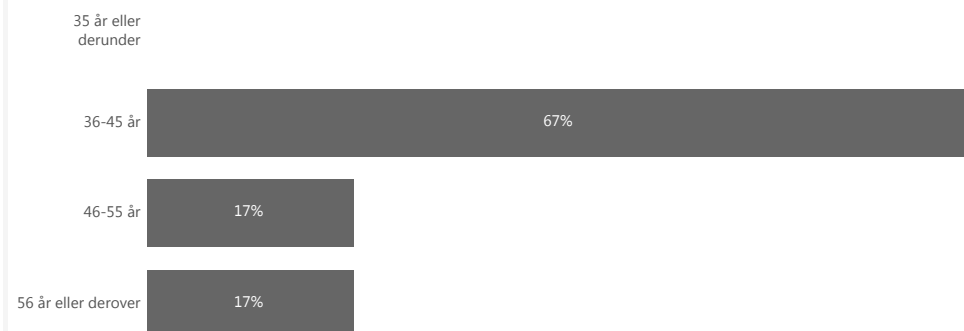
### Antal besvarelser

6


### Besvarelser fordelt på **køn**



### Besvarelser fordelt på **aldersgruppe**



### Besvarelser fordelt på **statsborgerskab**



### 3. Beskæftigelse



Vælg filtre: Fakultet JUR Type Diplom Uddannelse Diplomuuddan..

#### Hvad er din nuværende hovedbeskæftigelse?

Jeg er ansat i en fast stilling (også hvis du er på orlov fx forældreorlov, uddannelsesorlov, sygeorlov) 100% (6)

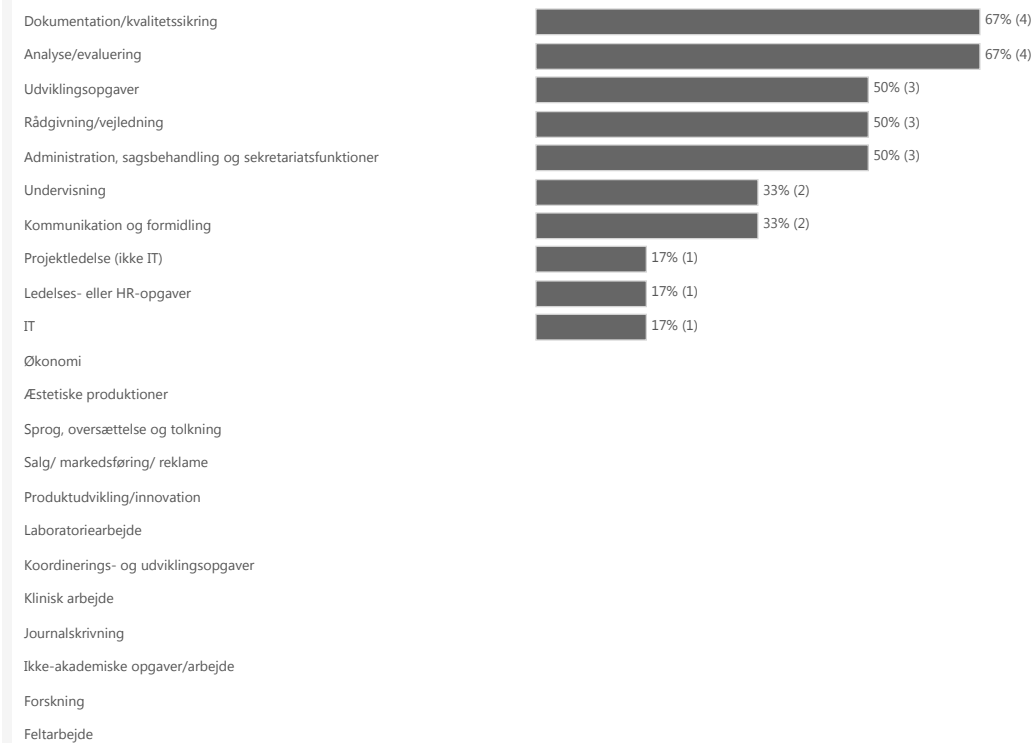
Jeg er ansat i en tidsbegrænset stilling fx barselsvikariat, projektansættelse, løntilskud, virksomhedspraktik mv. (også hvis du er på orlov fx forældreorlov, uddannelsesorlov, sygeorlov)

Jeg er ikke i beskæftigelse

Jeg er selvstændig (som primær beskæftigelse)

#### Hvilke af disse jobfunktioner bruger du tid på i dit job?

Grafen viser antallet og andelen af dimittender, der har angivet jobfunktioner, som de bruger tid på i deres jobs. Dimittenderne har kunnet vælge flere af valgmulighederne. Valgmuligheder kan variere på tværs af fakulteter. Det er angivet ud for de enkelte svarkategorier, hvis de er tilknyttet specifikke fakulteter.

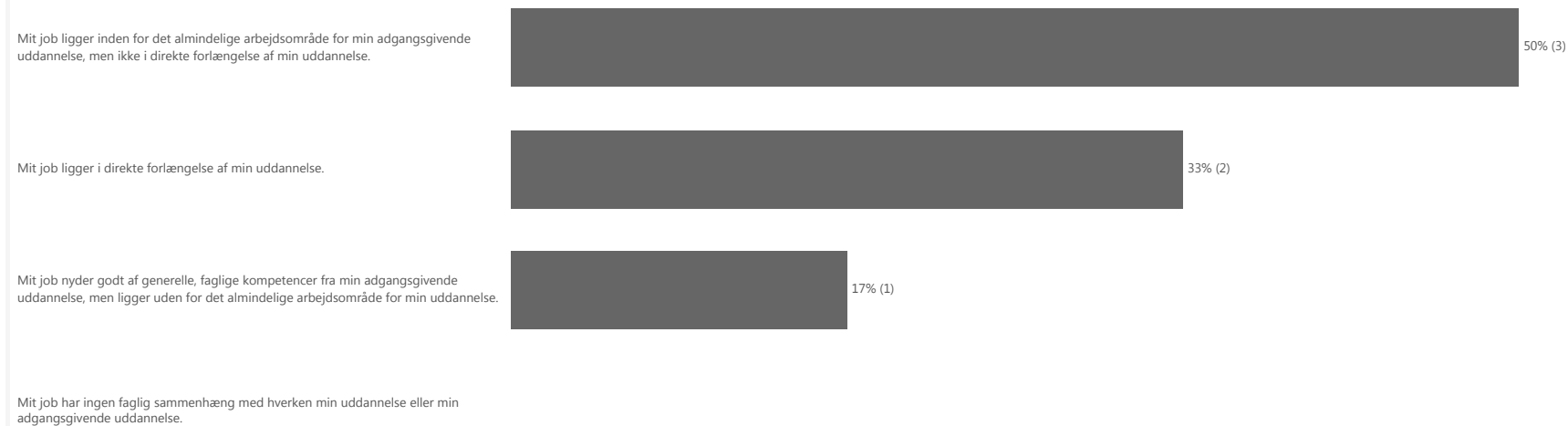


## 4. Uddannelsens udbytte




Vælg filtre: Fakultet JUR Type Diplom Uddannelse Diplomudda..

### Hvordan vurderer du den faglige sammenhæng mellem din uddannelse og dit job?



### Anbefaling af uddannelsen



Nej Ja Ved ikke

## 5. Uddannelsens udbytte 2



Vælg filtre:    Fakultet    JUR    Type    Diplom    Uddannelse    Diplomudd..

### Hvilket konkret udbytte af uddannelsen har du opnået?

Jeg har skiftet job.	18% (2)
Jeg har fået en bedre løn.	18% (2)
Jeg er blevet bedre til at samarbejde med kolleger fra andre fagområder.	18% (2)
Jeg er bedre kvalificeret til mit job.	18% (2)
Jeg har fået nye jobfunktioner i samme job.	9% (1)
Jeg er avanceret til en højere stillingskategori.	9% (1)
Det at få officielt papir på mine kvalifikationer gør en forskel.	9% (1)
Ved ikke/ønsker ikke at oplyse	
Jeg har forøget mine muligheder for at avancere på arbejdspladsen.	
Jeg er kommet i arbejde efter en ledighedsperiode	
Jeg er blevet leder.	
Andet:	

### Opfølgende spørgsmål til respondenter, der ovenfor har angivet, at de har fået en bedre løn:

Du har angivet, at bedre løn er et konkret udbytte af din uddannelse. Hvor meget er du procentuelt steget i løn?

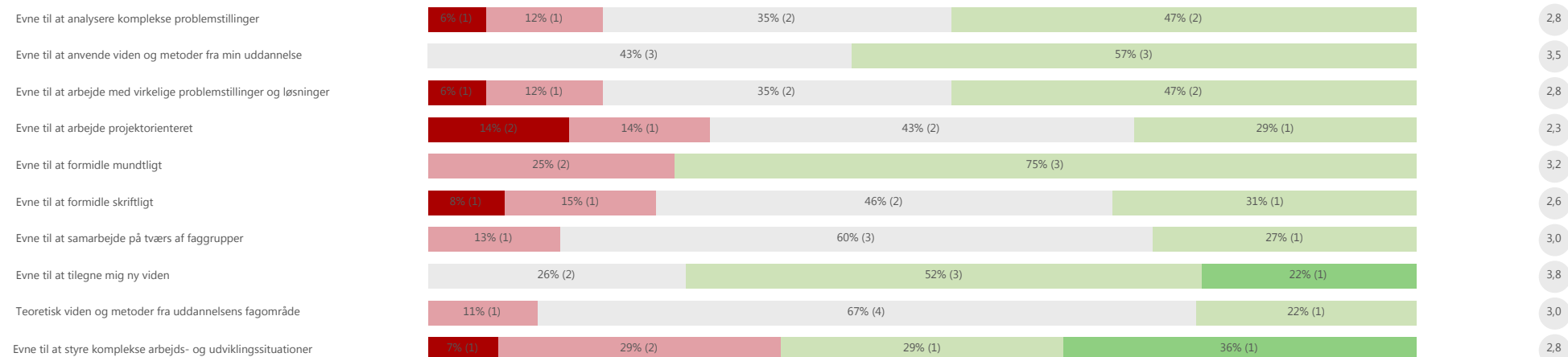
## 6. Anvendte kompetencer



Vælg filtre:    Fakultet    JUR    Type    Diplom    Uddannelse    Diplomuudda..

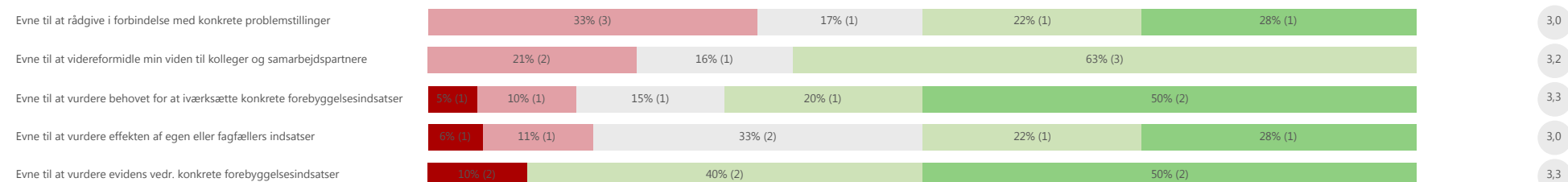
### I hvilken grad anvender du nedenstående kompetencer fra din uddannelse i dit nuværende job?

Gennemsnit



### Fakultetsspecifikke kompetencer i forlængelse af ovenstående 9 valgmuligheder: Kun for JUR

Gennemsnit



■ Slet ikke   
 ■ I mindre grad   
 ■ I nogen grad   
 ■ I høj grad   
 ■ I meget høj grad

## 7. Uddannelsens tilrettelæggelse



Vælg filtre:    Fakultet    JUR    Type    Diplom    Uddannelse    Diplomuuddann..

### Hvor enig er du i følgende udsagn?

Gennemsnit

Arbejdsbelastningen var nogenlunde jævn gennem min uddannelse (bortset fra eksamensperioder og særlige forløb).

26% (2)

52% (3)

22% (1)

3,8

Der var god balance mellem min uddannelse og mit arbejdsliv.

26% (2)

52% (3)

22% (1)

3,8

Samlet set lærte jeg det, jeg havde brug for på min uddannelse.

32% (3)

42% (2)

26% (1)

3,2

Sammensætningen af obligatoriske og valgfrie moduler/kurser og afslutningsprojekt på uddannelsen byggede godt oven på og understøttede hinanden.

26% (2)

52% (3)

22% (1)

3,8

Undervisningsniveauet på uddannelsen var passende ift. mit adganggrundlag.

9% (1)

70% (4)

22% (1)

3,8

■ Helt uenig    ■ Uenig    ■ Hverken/Eller    ■ Enig    ■ Helt Enig

### Hvordan vil du overordnet vurdere underviserens pædagogiske og faglige kompetencer på din uddannelse?

Gennemsnit

Samlet set var mine underviseres faglige kompetencer:

25%(2)

75%(4)

2,7

Samlet set var mine underviseres pædagogiske / didaktiske kompetencer:

7%(1)

29%(2)

64%(3)

2,3

■ Dårlige    ■ Middel    ■ Gode



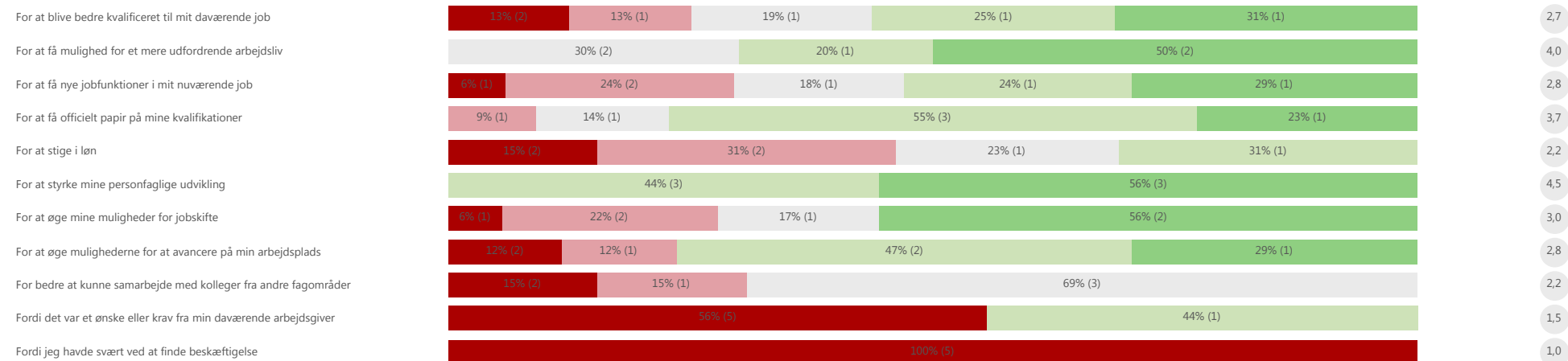
## 8. Baggrund for uddannelsesvalg



Vælg filtre:    Fakultet    JUR    Type    Diplom    Uddannelse    Diplomuudda..


### I hvilken grad var følgende årsager medvirkende til, at du søgte ind på uddannelsen?

Gennemsnit



### Hvornår og i hvilken grad gjorde du dig overvejelser om, hvilken betydning din uddannelse skulle have for dit arbejdsliv?

Gennemsnit



■ Slet ikke    ■ I mindre grad    ■ I nogen grad    ■ I høj grad    ■ I meget høj grad

## Metode

### Inkluderede besvarelser

Alle svar på undersøgelsen er medtaget i rapporten, dvs. både fulde og delvise besvarelser af spørgeskemaet. De delvise besvarelser tæller med i de spørgsmål, som de har svaret på, mens de udelukkes i resten. Således bibeholdes der så mange informationer som muligt. Derved vil antallet af besvarelser også variere på de forskellige spørgsmål og generelt falde lidt, jo længere man når frem i rapporten.

### Svarprocent

Svarprocenten er beregnet ud fra antallet af gennemførte besvarelser sammenholdt med, hvor mange det er sendt ud til. Derved vil delvise besvarelser ikke bidrage positivt i svarprocenten.

### Diskretionering

Spørgsmål med færre end 5 besvarelser er blændet med henblik på at sikre respondenternes anonymitet. KU følger dermed Danmarks Statistiks standarder for diskretionering. I rapporten vil diskretionerede grafer vise sig som blanke sider.

### Gennemsnit

Der er beregnet et gennemsnit for spørgsmål besvaret på en skala, f.eks. fra "Helt enig" til "Helt uenig". Hver svarkategori er tildelt en værdi, hvor det mest positive svar tildeles den højeste værdi. F.eks. "Helt enig" = 5, "Enig" = 4, "Hverken/eller" = 3, "Uenig" = 2 og "Helt uenig" = 1. 'Ved ikke'- og 'Ikke relevant'-svar er sorteret fra i beregningen af gennemsnit.

Gennemsnittet er beregnet, så et højt gennemsnit indikerer et godt eller positivt svar, mens en lav værdi indikerer et dårligt eller negativt svar.